かんたん接続ガイド

・はじめてテレビと接続して、テレビの音声を聴くときは、つぎの手順で接続してください。
・本書は取扱説明書とともに大切に保存ください。

準備するもの

サウンドパートナー本体

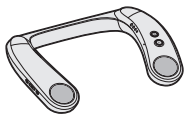

送信機



USB Type-C® 給電ケーブル



HDMI® ケーブル（市販品）※1

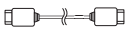

※1 Ultra High Speed または、「with Ethernet」のロゴの入った HDMI ケーブルをご使用ください。

テレビと接続する

1 HDMI ケーブルを 送信機の「HDMI OUT (ARC)」端子とテレビの「eARC/ARC 対応の HDMI 入力端子」に接続します

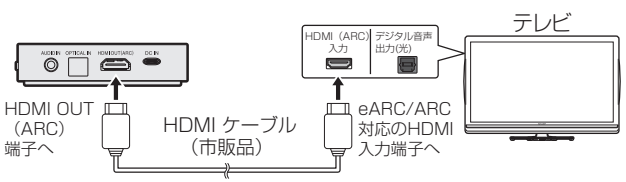

※ テレビに eARC/ARC 対応の HDMI 端子がない場合、光デジタル音声ケーブルもしくはオーディオケーブルを送信機の「OPTICAL IN」端子もしくは「AUDIO IN」端子とテレビを接続してください。

※ テレビにサウンドバーなどのオーディオ機器が既に接続されている場合、送信機との接続にはテレビのデジタル音声出力（光）端子またはヘッドホン端子をご使用ください。

2 USB Type-C 給電ケーブルを 送信機の「DC IN」端子と USB AC アダプター（市販品）または、テレビの「USB 端子」に接続します

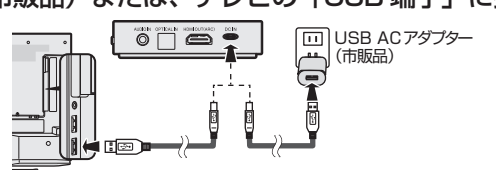

※音声にノイズが出る場合は、USB ACアダプター(市販品)をご使用ください。

3 テレビの電源を入れ、送信機の INPUT MODE（入力状態）のランプが黄色になるまで送信機の「INPUT SELECT（入力切換）」ボタンを繰り返し押して入力モードを切り換えます

※送信機とテレビの USB 端子を USB ケーブルで接続しているとき、送信機の入力モードを「USB」（INPUT MODE（入力状態）ランプ : 白）にしないでください。テレビが正しく動作しなくなることがあります。詳しくはシャープサポートページをご確認ください。

4 サウンドパートナー本体の電源ボタンを約２秒間長押しし、電源を入れます

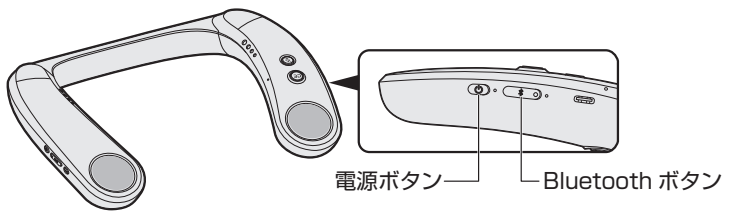

・本機はペアリングされた状態で出荷されています。
接続されないときは「ᛒ (Bluetooth)」ボタンを押して接続モードを送信機モード（送信機状態ランプ : 緑点滅）に変更してください。

5 テレビの音声出力を「外部スピーカー」に設定します

・テレビの音声が本機から聞こえてきます。
・テレビの音声出力の設定について詳しくは、お使いのテレビの取扱説明書をご覧ください。

音量を調整する

サウンドパートナー本体の「＋」または「－」ボタンで音量を調整します

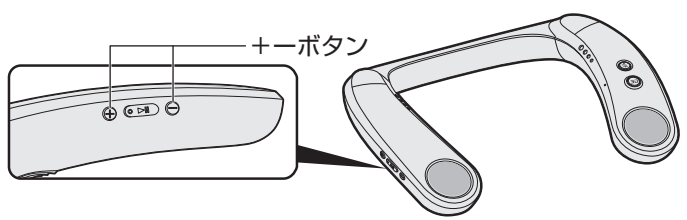

※ボタンを１回押すと音量が１段階変化します。ゆっくりした間隔で押してください。長押しや連続した早押しでは音量は変わりません。

Printed in Malaysia
TINSJA397AWZZ
23P04-MA-NI

お困りのときは

シャープサポートページをご確認ください。
よくある質問などの Q&A 情報を公開しております。

シャープ サポート・お問い合わせ

シャープ　お問い合わせ　サウンドパートナー　検索

https://jp.sharp/support/soundpartner/index.html

（スマートフォンまたはパソコンからご覧ください。）

よくある質問

• テレビに USB 端子が無い
⇒送信機は USB AC アダプター（市販品）を使用して電源を供給してください。

• 音が出ない
⇒ - 本体または接続機器の音量を上げてください。
- 送信機の入力モードは正しく設定していますか。
- 本体の接続モードは正しく設定していますか。
- 音声ケーブルは奥まで確実に挿入されていますか。
- 接続機器が本機と正しく接続されていますか。
- 接続機器の電源は入っていますか。

• 電源が入らない、勝手に電源が切れる
⇒ - 充電が少なくなっている可能性があります。付属の USB Type-C 充電ケーブルを使用して充電してください。
- 充電しても電源が入らない、またはすぐに電源が切れてしまうときは充電池の消耗が考えられます。

• 音が途切れたり、歪む
⇒ - 本機の近くでラジオ受信機やトランシーバー、防災無線機などの無線機器または電子レンジ等を使用していませんか。
- 本体と送信機との間に障害物がありませんか。
- 音が歪む場合は、音量が上がりすぎていませんか。音量を下げてください。

商標について

• HDMI、HDMI High-Definition Multimedia Interface という語、HDMI のトレードドレスおよび HDMI のロゴは、HDMI Licensing Administrator, Inc. の商標または登録商標です。
• USB Type-C® と USB-C® は USB Implementers Forum の登録商標です。
• Bluetooth® のワードマークおよびロゴは登録商標であり、Bluetooth SIG, Inc. が所有権を有します。シャープ株式会社は使用許諾の下でこれらのマークおよびロゴを使用しています。その他の商標および登録商標は、それぞれの所有者の商標および登録商標です。
• その他、本書に記載されているシステム名、製品名、サービス名は、一般に各開発メーカーの登録商標あるいは商標です。なお、本文中では ® 、™ マークは明記していません。