SHARP

TINSJA400AWN1
23P05-MA-NI

かんたん取扱説明書 保証書付

Printed in Malaysia

サウンドパートナー

形 名 **AN-SS3**

お買いあげいただき、まことにありがとうございました。
このかんたん取扱説明書をよくお読みのうえ、正しくお使いください。
●ご使用の前に「安全上のご注意」を必ずお読みください。
●この取扱説明書は保証書になっています。いつでも見ることができるところに必ず保存してください。

安全上のご注意

安全にお使いいただくためにいろいろな表示をしています。その表示を無視して誤った取り扱いをすることによって生じる内容を次の様に区分しています。

⚠危険	⚠警告	⚠注意
死亡や重傷を負う可能性が高い内容を示しています。	死亡や重傷を負うおそれがある内容を示しています。	軽傷を負う、または物的損害のおそれがある内容を示しています。

図記号の意味（図記号の一例です）

- してはいけないことを表しています。
- しなければならないことを表しています。
- 気をつける必要があることを表しています。

⚠危険

本機を火の中に入れたり、加熱したり、高温になる場所に放置したりしない
- 火災・感電の原因となります。

航空機内で使わない
- 電波が影響をおよぼし、誤動作による事故の原因となるおそれがあります。

⚠警告

煙やにおい、音などの異常が発生したら、使用を中止する
- 異常な状態のまま使用すると、火災・感電の原因となります。修理を販売店にご依頼ください。お客様自身による修理は絶対におやめください。本体をご使用の際に外観塗料からにおいを感じることがありますが、揮発によるにおいであり、問題ありません。

湿気やほこりの多い場所、油煙や湯気が当たる場所、または調理器具や加湿器の近く、硫化ガス（H_2S、SO_2）が大気中に含まれる温泉地などには設置しない
- 火災・感電の原因となることがあります。
- 大気中に含まれる硫化ガス（H_2S、SO_2）に長期間さらされると、硫化により金属が腐食し、故障の原因となることがあります。

異常に温度が高くなるところには置かない
- 特に真夏の車内や車のトランクの中は、想像以上に高温になります。本機を絶対に放置しないでください。火災の原因になることがあります。また、外装ケースや内部部品が劣化する原因にもなりますのでご注意ください。

内部に物や水などを入れない
- 本機の開口部から内部に金属類や燃えやすいものなどを差し込んだりしないでください。火災・感電の原因となります。特にお子様のいるご家庭ではご注意ください。

運転中は使用しない
- 本機が落下したり、音声により緊急時の音声が聞き取りにくいなど、運転の妨げになり、事故やケガの原因となることがあります。

本機を破損したときは、使用を中止する
- そのまま使用すると、火災・感電の原因となります。販売店にご連絡ください。

本機を分解・改造しない
- 故障、発熱、火災、感電の原因となります。
- 本体を分解して充電池を交換しないでください。

保管するときは、水、アルコール、ベンジンなどから離してください。可燃性物質との接触を避けてください
- 外装ケースや内部部品が変質したり、劣化し、故障の原因となる場合があります。

Bluetooth 機能は病院内で使用しない
- 医療機器の誤作動の原因となることがあります。

Bluetooth 機能を使用するときは、心臓ペースメーカー等埋込み型医療機器の装着部位から 22cm 以上離して使用する
- 電波によりペースメーカーの動作に影響を与えるおそれがあります。

充電池についての安全上のご注意

- 本体ではリチウムイオン充電池を使用しています。
- 液もれ・破裂・発熱による大けがや失明を避けるため、下記の注意事項を必ずお守りください。

充電する時は、付属の USB Type-C® ケーブルを使用する
- 付属のケーブル以外を使用すると、電池の液もれや、発熱、破裂の原因になることがあります。
- ほこりが USB Type-C 端子についたり、内部に入ったりしないようにしてください。火災、やけど、けが、感電などの原因になります。

雷が鳴り出したら、充電を中止し、USB ケーブルを外す
- 火災・感電の原因となることがあります。

ぬれた手で USB ケーブルを抜き差ししない
- 感電の原因となることがあります。
- 水ぬれ状態で USB ケーブルを接続すると故障するおそれがあります。充電をする場合は、水分をしっかりと拭き取り乾燥している状態でご使用ください。

雨などにぬれて水分がついた場合は必ず拭き取る
- 水分をしっかりと拭き取り、風通しの良いところで乾燥させてください。

充電池の液がもれたときは素手で触らない
- 充電池の液が目に入ったときは、失明のおそれがありますので、こすらずにすぐにきれいな水で洗ったあと、ただちに医師の治療を受けてください。
- 皮膚や衣類に付着した場合は皮膚に傷害を起こすおそれがありますので、すぐにきれいな水で洗い流してください。皮膚の炎症など傷害の症状があるときは、医師に相談してください。

本体がぬれた状態で充電しない
- 水ぬれ状態で USB ケーブルを接続すると故障するおそれがあります。充電をする場合は、水分をしっかりと拭き取り乾燥している状態でご使用ください。

本体を充電中、使用中は布や布団をかぶせない
- 可燃物が近くにあると発熱や発火の原因になります。

電池残量がなくなってから廃棄する
- 製品廃棄後に、発熱・発火・破裂を起こす原因となります。
- 一般廃棄物の可燃ゴミとして廃棄すると、火災の原因となります。

充電式電池について

- 充電池には寿命があります。保管方法、使用状況や環境により、充電池の容量が低下します。使用できる時間が極端に短くなった場合、弊社の相談窓口にご相談ください。

⚠注意

本機が直接肌に触れる部分に異常を感じたら使用を中止する
- そのまま使用すると、炎症やかぶれなどの原因になることがあります。

通電中の本機に長時間素肌を直接触れない
- 長時間直接触れていると、低温やけどの原因になることがあります。

直射日光が長時間あたる場所や、暖房器具の近く、火気の近くには置かない
- 火災・事故の原因となることがあります。

本機の上に重いものを置かない
- 外装ケースが変形したり、故障の原因となる場合があります。

本機を落としたり、投げたり、強いショックを与えない
- 本機の破損、故障の原因となります。

本機に化粧品（香水・クリーム、スプレー等）、クレンジングオイル、日焼け止め剤、虫よけ剤等を付着させない
- 本機をいためるおそれがあります。

大音量で長時間つづけて聞かない
- 耳を刺激するような大きな音量で長時間つづけて聞くと、聴力障害を起こすことがあります。

はじめから音量を上げすぎない
- 突然大きな音が出て聴力障害などの原因となることがあります。

周囲の音が聞こえないと危険な場所では使用しない
- 交差点や踏切、工事現場など、周囲の音が聞こえないと危険な場所では安全に十分注意してください。交通事故の原因となります。

長期間使用しないときも定期的に（6ヶ月に一度以上）充電してください
- 充電できなくなる場合があります。

防水性能について
- 本機の防水性能は、生活防水です。水に浸けたり、強い水圧がかかると故障するおそれがありますのでご注意ください。

使用上のご注意

お手入れのしかた

- 汚れは柔らかい布で軽く拭き取ってください。化学雑巾（シートタイプのウェット・ドライのものも含め）をご使用になられますと、本体キャビネットの成分が変質したり、ひび割れなどの原因となる場合があります。
- 汚れがひどいとき、大量の汗などで湿ったときは、柔らかい乾いた布で拭き取ってください。

ご注意

- ベンジンやシンナー、アルコールなどの化学薬品は使わないでください。また、殺虫剤などの揮発性のあるものや化粧品（香水・クリーム・スプレー等）、クレンジングオイル、日焼け止め剤、虫よけ剤等を付着させないでください。表面の仕上げをいためたり、変色の原因となることがあります。



Bluetooth 機器について

- **機器認定について**
  本機は、電波法に基づく小電力データ通信システムの無線設備として、認証を受けています。従って、本機を使用するときに無線局の免許は必要ありません。ただし、本機を分解 / 改造すると法律に罰せられることがあります 。
- **周波数について**
  本機は 2.4 GHz 帯の 2.402 GHz から 2.480 GHz まで使用できますが、他の無線機器も同じ周波数を使っていることがあります。他の無線機器との電波干渉を防止するため、次の事項に注意してご使用ください。

本機の使用周波数は 2.4 GHz 帯です。この周波数帯では電子レンジ等の産業・科学・医療用機器のほか、他の同種無線局、工場の製造ライン等で使用される免許を要する移動体識別用構内無線局、免許を要しない特定の小電力無線局、アマチュア無線局等（以下「他の無線局」と略す）が運用されています。
1. 本機を使用する前に、近くで「他の無線局」が運用されていないことを確認してください。
2. 万一、本機と「他の無線局」との間に電波干渉が発生した場合には、速やかに本機の使用場所を変えるか、または機器の運用を停止（電波の発射を停止）してください。
3. 不明な点その他お困りのことが起きたときは、お客様相談窓口までお問い合わせください。

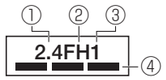

①使用周波数帯域	2.4GHz
②変調方式	FHSS 方式
③想定干渉距離	10m以下
④周波数変更の可否	全帯域を使用し、かつ「構内無線局」「特定小電力無線局」帯域を回避可能

おもな仕様について

仕様および外観は、改良のため予告なく変更することがあります。

形名	AN-SS3（本体）
音楽再生時間	約16時間※1（充電池充電時間　約2時間30分 ※1）
寸法／質量	184mm（幅）×185mm（奥行）×18mm（厚さ）／約88g
端子	USB Type-C端子
使用周波数帯域	2.402GHz－ 2.480GHz
送信出力	Class1（直線見通し通信距離：約10m）※2
通信方式	Bluetooth 5.3（HSP/HFP/A2DP/AVRCP/TMAP）
著作権保護	SCMS-T
対応コーデック	SBC/AAC/LC3
使用温度範囲	0℃～40℃（充電時温度範囲　5℃～40℃）

形名	AN-WD5（送信機）
寸法／質量	19.1mm（幅）×69.5mm（奥行）×10.3mm（高さ）／約12g
端子	USB Type-A端子、アナログ音声入力端子（3極 φ3.5mm）
使用周波数帯域	2.402GHz－ 2.480GHz
送信出力	Class1（直線見通し通信距離：約10m）※2
通信方式	Bluetooth 5.3（TMAP）
対応コーデック	LC3
使用温度範囲	0℃～40℃

※1 ・音楽再生時間や充電時間は、使用条件や周囲の環境により変わります。
・繰り返しご使用になりますと電池持続時間が徐々に短くなります。
※2 ・通信距離は目安です。周囲の環境により通信距離が変わる場合があります。

抗菌加工について

SIAA マークは、ISO22196 法により評価された結果に基づき、抗菌製品技術協議会ガイドラインで品質管理・情報公開された製品に表示されています。
製品本体（送信機除く）には、抗菌塗装を使用しています。
- 表面に細菌が繁殖するのを抑えます。
- 表面に汚れが付着すると、抗菌効果が十分に得られないことがあります。

SIAA
ISO 22196
抗菌加工

無機系抗菌剤・塗装
本体ケース / ボタン
JP0122036A0030S

SHARP　AN-SS3 保証書　持込修理

シャープ サウンドパートナー

形名 AN-SS3

お客様	
ふりがな お名前	様
☎	
ご住所 〒	

取扱販売店名・住所・電話番号

保証期間　お買いあげ日　年　月　日より
本体は1年間（付属品は除く）

保証とアフターサービス

保証書に関する事項

- 保証書は、「お買いあげ日・販売店名」等の記入をお確かめのうえ、販売店から受け取ってください。保証書は内容をよくお読みの後、大切に保存してください。
- **保証期間**
  お買いあげの日から 1 年間です。
  保証期間中でも、有料になることがありますので、保証書をよくお読みください。
  持込修理の対象商品をメーカーへ直接送付した場合の送料や出張修理を依頼された場合の出張料などは、保証期間内、保証期間外にかかわらずお客様のご負担となります。

使い方や修理のご相談など

- 修理や廃棄に関するご相談ならびにご不明な点は、お買いあげの販売店、またはお客様ご相談窓口にお問い合わせください。

修理を依頼されるときは【持込修理】

- 「故障かな？と思ったら」を調べてください。
- SHARP オンラインサポートページの「Q&A よくあるご質問」でも確認できます。
  SHARP オンラインサポート：
  https://jp.sharp/support/
- それでも異常があるときは、使用をやめて、必ず電源を切ってから、お買いあげの販売店にご連絡ください。
- 修理のご依頼は、保証書（本書）を添えてお買いあげの販売店にご持参ください。

無料修理規定

持込修理

保証期間中に故障が発生した場合は、製品と本書をご持参のうえ、お買いあげの販売店にご依頼し本書をご提示ください。
本書は、記載内容の範囲で無料修理または製品交換させていただくことをお約束するものです。
お買いあげ年月日、販売店名など記入もれがありますと無効です。記入のない場合は、お買いあげの販売店にお申し出ください。
ご転居、ご贈答品などでお買いあげの販売店に修理をご依頼できない場合は、取扱説明書に記載しております「お客様ご相談窓口のご案内」をご覧のうえ、お客様ご相談窓口にお問い合わせください。
本書は再発行いたしません。大切に保管してください。

〈無料修理規定〉

1. 取扱説明書などの注意書にしたがった正常な使用状態で、保証期間内に故障した場合には、本書に従い無料修理または製品交換いたします。
2. 保証期間内でも、次の場合には有料修理となります。
   （イ）本書のご提示がない場合。
   （ロ）本書にお買いあげ年月日・お客様名・販売店名の記入がない場合、または字句を書き換えられた場合。
   （ハ）使用上の誤り、または不当な修理や改造など、取扱説明書やそれに類する書面にて弊社が禁止している事項に抵触したことで発生した故障・損傷。
   （ニ）お買いあげ後に落とされた場合などによる故障・損傷。
   （ホ）火災・公害・および地震・落雷・突風・風水害・塩害・ガス害（硫化ガス等）その他天災地変など、外部に原因がある故障・損傷。
   （ヘ）一般家庭用以外（例えば業務用に使用、車両船舶に搭載）に使用された場合の故障・損傷。
   （ト）消耗部品（リチウムイオン充電池）の自然消耗、摩耗、劣化等により部品の交換が必要な場合。
   （チ）電池の液漏れによる故障・損傷。
   （リ）持込修理の対象製品を直接メーカーへ送付した場合の送料等はお客様の負担となります。また、出張修理等を行った場合には、出張料はお客様負担となります。
   （ヌ）お客様のご使用環境や維持・管理方法に起因して生じた故障および損傷の場合（例：ホコリ、錆、カビ、小動物の侵入・糞尿・損傷）
3. 製品の保証期間内であっても、弊社が別途定める当該製品の製造打切り後の補修用性能部品保有期間が満了し、かつ部品が手配できない場合は修理をお引き受けできないことがあります。
4. 製品の状態やその他の事項により、修理に代えて製品交換で対応する場合がありますのでご了承ください。
5. 環境への配慮や修理料金低減のため、修理に際して再生部品・代替部品を使用する場合があります。また、修理後、交換した部品は弊社が任意に回収のうえ適切に処理致します。
6. 本書に基づき無料修理（製品交換を含む対応）を行った製品の保証期間は、最初のご購入時の保証期間が適用されます。
7. お買いあげの製品が故障により使用出来なかったことによる損害については補償致しません。
8. 本書は日本国内においてのみ有効です。

★本保証書はお客様の法律上の権利を制限するものではありません。保証期間経過後の修理につきまして、くわしくはお客様相談室にお問い合わせください。

シャープ株式会社　本社　〒590-8522 大阪府堺市堺区匠町 1 番地

送信機を接続する前に

- 送信機をテレビやパソコンに接続する前に、スライドスイッチを正しく設定してください。

テレビに接続する場合　　パソコンに接続する場合

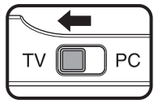

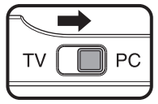

- スライドスイッチを「PC」の状態でテレビに接続した場合、テレビが正常に動作しなくなることがあります。送信機をテレビから外しても、テレビの動作が復帰しない場合は、テレビの電源ケーブルを抜き差ししてください。

同梱物

送信機（AN-WD5）

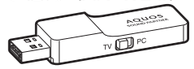

サウンドパートナー本体（AN-SS3）

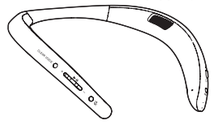

オーディオケーブル

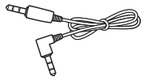

USB Type-C® ケーブル

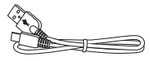

USB 延長ケーブル



かんたん取扱説明書（保証書付）本書

本書は基本操作の説明書です

- 本機は便利な機能として、ブロードキャストやマルチポイント、スマートフォンに接続した音声コントロールに対応しています。これら機能の説明や、より詳しい取扱説明書はシャープオンラインサポートからいつでも入手できます。

シャープ サポート・お問い合わせ

シャープ　お問い合わせ　サウンドパートナー　検索

https://jp.sharp/support/soundpartner/index.html

お願い

Li-ion00

充電式電池はLi-ion電池を使用しています。この電池はリサイクル可能な貴重な資源です。
リサイクルにご協力をお願いします。リサイクルについては、各自治体の廃棄ルールに従っていただくか、弊社お客様ご相談窓口までご相談ください。

テレビやパソコンに送信機を接続し、サウンドパートナー本体の電源を入れるだけでつながります。

〈テレビとの接続〉

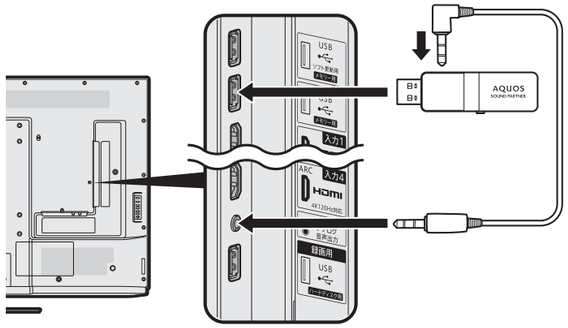

- 付属のオーディオケーブルを使い、テレビのヘッドホン出力端子（または音声出力端子）と送信機に接続します。
- テレビの USB 端子に送信機を挿入します。テレビに USB 端子がない場合は、USB AC アダプター (市販品) をご使用ください。

お知らせ

- 音量を最大にしても、かすかな音しか聞こえないときは送信機の入力設定を切り換える必要があります。本体の音が出ている状態で、送信機の「⁑（Bluetooth)」ボタンと「((ブロードキャスト)」ボタンを同時に約 10 秒間長押しして、状態ランプの色が緑から水色に変わったのを確認してください。同じ操作で元に戻ります。

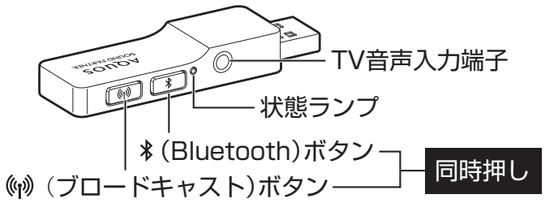

テレビに接続したときの送信機の入力設定	送信機の状態ランプの色
ヘッドホン入力	緑
音声入力	水色

〈パソコンとの接続〉

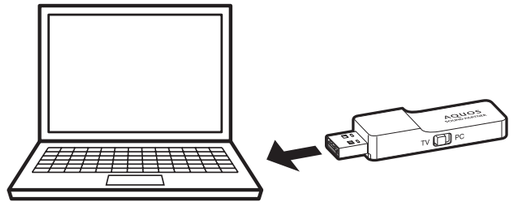

- 送信機をパソコンの USB 端子に接続します。
- パソコンのスピーカーやマイクの設定で USB「SHARP AN-WD5」を選択してください。

お知らせ

- 本体の音量を最大にしても音が出なかったり、小さかったりする場合はパソコンの音量設定やアプリの音量設定を確認してください。

接続には、登録（ペアリング）が必要です。

〈スマートフォンとの接続〉

1 本体の接続先を Bluetooth 機器に設定する

- ＜本体のなまえと機能＞を確認ください。

2「⁑(Bluetooth)」ボタンを約２秒間長押しする

- ペアリングモードに切り換わります。

3 ペアリングする

- スマートフォンに表示される「検出した機器の一覧」から「AN-SS3 SHARP」を選択します。
- ペアリングが完了すると音声でお知らせします。

お知らせ

- 次回からはスマートフォンの Bluetooth 設定だけで本体と接続します。



〈本体のなまえと機能〉

サウンドパートナーに接続する機器を選択する

- 本体の「⁑(Bluetooth)」ボタンを押して接続先を切り換えます。

サウンドパートナーの接続先	サウンドパートナー本体の状態ランプの色
送信機	緑
Bluetooth 機器（スマートフォン）	青

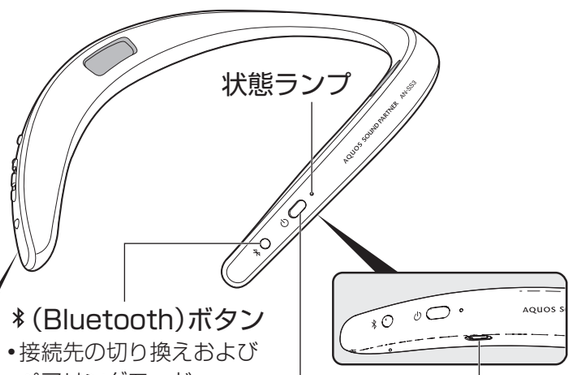

⁑(Bluetooth)ボタン
- 接続先の切り換えおよびペアリングモード

⏻(電源)ボタン
- ボタンを約２秒間長押しすると電源を入 / 切します。

USBType-C 端子
- 付属のケーブルを使用し、充電します。

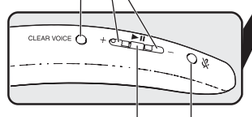

＋、－(音量)ボタン

クリアボイスボタン
- 人の声を聴きやすくします。

▶II (再生/ポーズ)ボタン
- 送信機と接続しているときはスピーカーをミュートします。スマートフォンと接続しているときは再生、一時停止をします。

(マイクミュート)ボタン

本体を着け外しするときは

- 本体を着け外しするときは、○で囲んだ場所を両手で持ち、過度なストレスがかからないように、着け外しをしてください。



お客様ご相談窓口のご案内

- 修理や廃棄に関するご相談ならびにご不明な点は、お買いあげの販売店、またはお客様相談室にお問い合わせください。

【会員サービス】「COCORO MEMBERS」入会で製品情報を上手に活用

ご愛用製品を「MY家電登録」いただくと、別売品などサポート情報が手軽にご利用いただけます。
https://jp.sharp/support/sp/cocoro/cocoro.html
COCORO MEMBERS MY家電登録はこちら

いつでも便利なWebサービス　【シャープ オンラインサポート】

ご質問、お困りごとは、気軽にアクセス、修理のお申し込みや進捗確認もサポート
シャープ　お問い合わせ　検索
https://jp.sharp/support/
スマートフォンや携帯電話はこちら

使用方法や修理のご相談など【お客様相談室】 おかけ間違いのないようにご注意ください。

受付時間（年末年始を除く）●月曜～土曜：9:00～18:00　●日曜・祝日：9:00～17:00

固定電話からは、フリーダイヤル 0120 - 001 - 251
携帯電話からは、ナビダイヤル 0570 - 550 - 113

■フリーダイヤル・ナビダイヤルがご利用いただけない場合は…

電話	FAX
050 - 3852 - 5122	06 - 6792 - 5993

〒581-8585　大阪府八尾市北亀井町3丁目1番72号

【ご相談窓口におけるお客様の個人情報のお取り扱いについて】

シャープ株式会社および関係会社は、お客様の個人情報をご相談対応や修理対応などに利用させていただいております。個人情報は適切に管理し、修理業務等を委託する場合や正当な理由がある場合を除き、第三者に開示・提供いたしません。個人情報の取扱いの詳細については、https://jp.sharp/privacy/index-j.html をご参照ください。

■ QR コードについて

スマートフォンやタブレット端末のバーコードリーダーで読み取ってください。（読み取れない場合はアドレスを直接入力してください）

■取説に掲載のＱＲコードから誘導されるサイトについてのご注意

- 当サイトおよび動画の視聴は無料ですが、通信料金はお客様のご負担となります。
- パケット定額サービスにご加入でないお客様は、高額になる可能性がございますのでご注意ください。
- スマートフォンにより、QR コード読み取りアプリが必要となる場合があります。
- また、通信状況、機種、QR コード読み取りアプリの種類、OS のバージョンによっては正常に動作しない場合があります。詳しくは、お使いの携帯電話会社にお問い合わせください。アプリのダウンロードに際して、万一お客様に損害が生じたとしても、弊社は何ら責任を負うものではありません。
- 弊社は、当サイト上のコンテンツや URL を予告なく変更、もしくは削除することがあります。

商標

- QR コードは株式会社デンソーウェーブの登録商標です。
- USB Type-C® と USB-C® は USB Implementers Forum の登録商標です。
- Bluetooth® のワードマークおよびロゴは登録商標であり、Bluetooth SIG, Inc. が所有権を有します。シャープ株式会社は使用許諾の下でこれらのマークおよびロゴを使用しています。その他の商標および登録商標は、それぞれの所有者の商標および登録商標です。
- その他、本書に記載されているシステム名、製品名、サービス名は、一般に各開発メーカーの登録商標あるいは商標です。なお、本文中では ®、™ マークは明記していません。

「故障かな？」と思ったら

こんなときに	ここをお確かめください
電源が入らない	• 電池残量が少なくなっている可能性があります。付属の USB Type-C ケーブルを使用して充電してください。
送信機と接続できない	• 送信機に電源が供給されていますか。 • 本体の状態ランプの色が緑点滅になっていますか。 • 送信機だけがブロードキャストモードになっていませんか。
Bluetooth 機器と接続できない	• 本体の状態ランプの色が青点滅になっていますか。 • ペアリングが正しくできていますか。 • 接続機器の Bluetooth 設定が「切」になっていませんか。
接続できない 音が出ない 音が途切れる	• 本体と接続機器との距離が遠すぎたり、途中に障害物がありませんか。 • 近くで電子レンジやトランシーバー、防災無線機、ラジオ受信機などの無線機器を使用していませんか。 • 送信機のスライドスイッチは正しく設定されていますか。 • 本体または接続機器の音量が小さくなっていませんか。 • 送信機をテレビに接続してご使用の場合、付属のオーディオケーブルが奥まで確実に挿入されていますか。
本体の片側からしか音が出ない	• 送信機をテレビに接続してご使用の場合、付属のオーディオケーブルは奥まで挿入されていますか。
正常な動作をしなくなった	• 本機の電源を一度切って再度電源を入れ直してください。 • 再度入れ直ししても復帰しない場合は、本体の「⏻（電源）」ボタンを約 10 秒間長押ししてください。
勝手に電源が切れる	• 送信機と接続していて約 1 時間音が出ていない場合は自動的に電源を切ります。 • 電池残量がなくなると自動的に電源を切ります。 • 電池残量が少ない状態で大音量で再生している場合に電源がシャットダウンする場合があります。 • ご使用の環境温度が高い場合に、安全のために自動的に電源を切ります。
音が歪む 音が小さい	• 送信機の入力設定が正しくできていますか。
充電ができない	• 環境温度が 5℃以下になっていませんか。