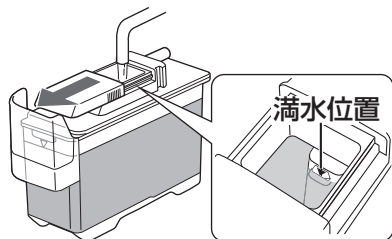


# 製氷皿清掃

準備するもの：タオル1枚

使いはじめや自動製氷をしばらく使用していなかったときに、「製氷皿清掃」をご利用ください。  
次の方法で製氷皿清掃をおこなってください。(はずして水洗いできません)

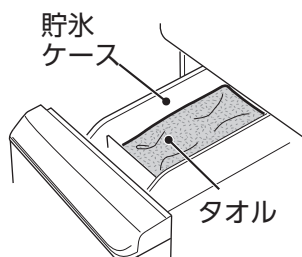
## 1 水を入れ、セットする



## 2 貯氷ケースを空にする タオルを敷き、製氷室ドアを閉める

- 清掃後、貯氷ケースに排水されます。(1回約100mL)


タオルで吸い取らないと、ケースを取り出すときに水がこぼれます。



- タオルは満水線より高く入れない。(動作不良の原因)

## 3 「製氷」を3秒以上押す

(最初にピーツと鳴るが、2回目のピーツが鳴るまで押し続ける)



(約80秒間) 給水タンクから製氷皿に給水し、  
製氷皿から貯氷ケースに排水

- 動作中は、製氷室ドアを開けない。

## 4 終了メッセージが流れる(ランプ消灯)

ゆっくり製氷室を開けて貯氷ケースをはずし、タオルを取り出す

貯氷ケースは水洗いし、水気を拭き取って取り付ける。



- 終了後は、元の製氷モードに戻ります。