SHARP

冷凍冷蔵庫 **SJ-AF50H**

スタートガイド

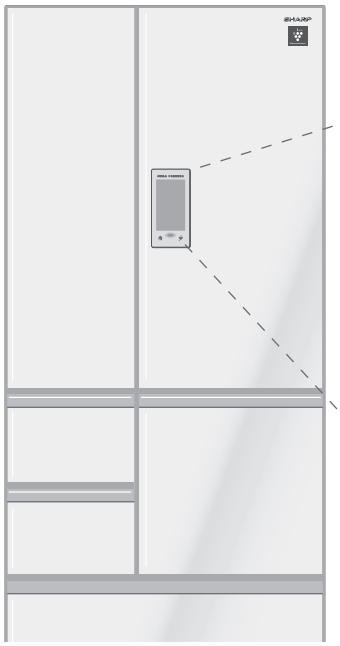

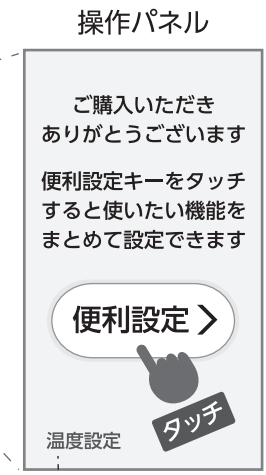

冷蔵庫の電源を入れると、操作パネルが点灯します。「便利設定」をタッチして初期設定をしましょう。

操作パネルが消灯している場合は、冷蔵室ドアを開閉してください。

1 各機能の設定をする

設定内容を決め、「次へ」で進みます。

電動ドア ▶ 節電 25 ▶ チルドルーム ▶ プラズマクラスター ▶ 2 へ（2ページ）

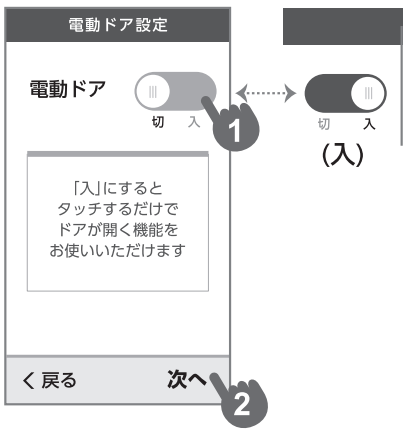

「入」にすると、タッチするだけで、冷蔵室ドアを開けます。

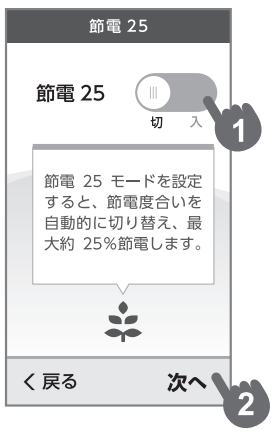

「入」にすると、冷蔵庫の使用状況に合わせて節電します。



解凍：高めの温度で解凍に適する

チルド：チルド温度帯で、生鮮食品などの保存に適する

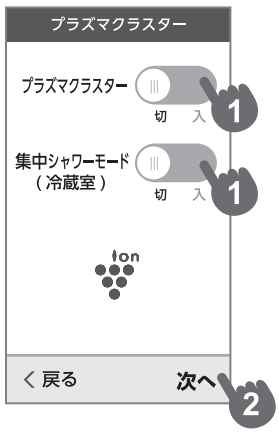

「入」にすると、庫内を清潔に保ちます。

くわしくは取扱説明書
(**14**ページ)をご覧ください。

2 無線 LAN 接続をする

音声と画面の案内にしたがって、進みます。

- 宅内無線LANアクセスポイント(ルーター)の無線接続ボタンの位置と操作方法を確認してください。
- 取扱説明書の下記についてよくお読みください。
  - シャープクラウドサービス利用規約　**37**ページ
  - 必要な環境　**23**ページ

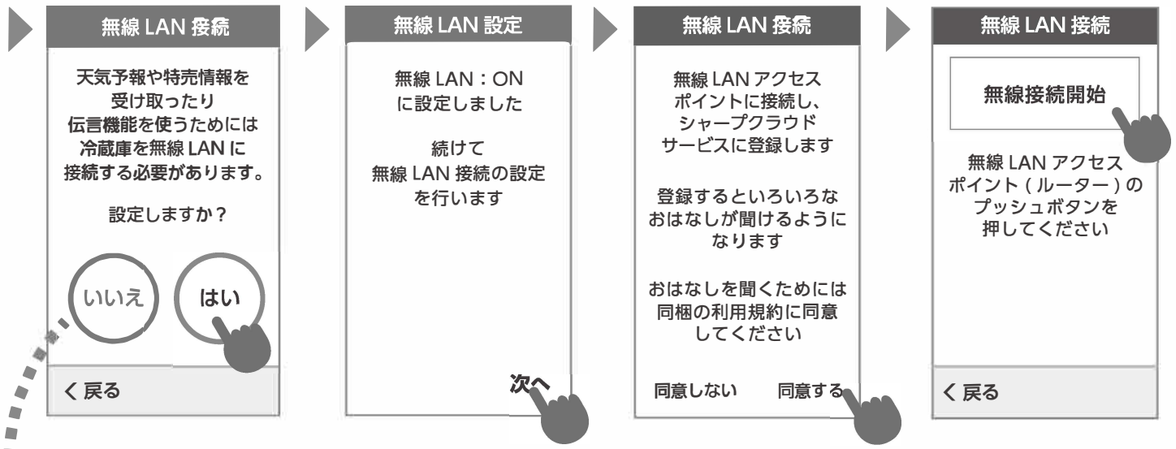

無線LANアクセスポイントの無線接続ボタンを押す（2分以内）



- 長押し等、押しかたは無線LANアクセスポイントにより異なります。
- この冷蔵庫は**2.4GHz**でのみ使えます。



(完了するまでしばらく時間がかかります)

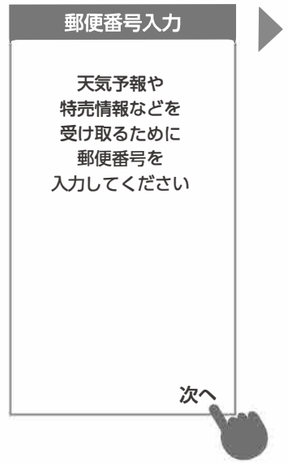



①◀▶で数字を選択。
②「右へ」で次の桁へ。
③最後に「決定」。

- 無線LAN接続しない場合、または後日接続をする場合、「いいえ」を選び、こちらに進んでください。
  後日接続をする場合は、取扱説明書(**24**ページ)をご覧ください。

その他設定をする

操作パネル待機電力セーブ

(電動ドアを「切」にした場合のみ)

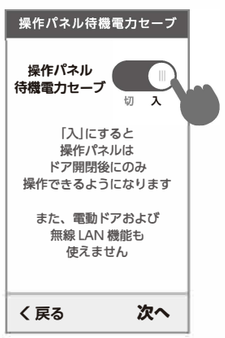

「入」にすると節電できます。
「ホーム」キーを押して操作パネルを点灯させることができなくなりますが、冷蔵室ドアを開閉すると点灯します。
「切」にすると「ホーム」キーを押したときも操作パネルは点灯します。

時刻設定

「年」をあわせて「次へ」。これを繰り返して、「月日」「時間」を設定する。



便利設定完了



以降の使いかたは取扱説明書をご覧ください。

■右の表示が出たら

- 「もう一度」をタッチし、再度接続をしてください。
- 上記で接続できない場合は、「スキップ」をタッチし、■その他設定をする　に進み、取扱説明書(**24**ページ)に従ってもう一度接続してください。
  取扱説明書の巻末おたすけガイドもお読みください。
  (無線LAN接続ができない 9 ページ)



■接続ができないとき、または無線接続ボタンがない無線アクセスポイントの場合

- 無線アクセスポイントのSSIDとパスワードを使って接続することもできます。
  取扱説明書(**25**ページ)をご覧ください。

■WEBサポートページもご覧ください。

- 接続方法やクラウドサービスの使いかたについてご覧いただけます。

https://jp.sharp/support/refrigerator/cloud/index_03.html

「COCORO HOME」アプリへの機器登録



アプリに冷蔵庫を登録をすると、クラウドサービスをより楽しむことができます。
例：献立相談で決定したメニュー詳細を確認できる。お気に入り店舗の特売情報を受け取れる。
　　外出先から家族への伝言を送ることができる。など

■アプリの準備

① COCORO MEMBERS のIDを取得する
（登録無料）

https://cocoromembers.jp.sharp

② アプリをインストールする

https://cboard.cloudlabs.sharp.co.jp/cocoroapp/download/home/

③ アプリを起動。
利用規約に同意しログインする



位置情報の利用許可または、ネットワーク上のデバイスの検索についての許可を求めるメッセージが表示されたら、「許可」または「ＯＫ」を選択してください。
（スマートフォンのOSやバージョンにより異なります）

■機器登録のしかた

スマートフォンを冷蔵庫と同じ無線LANアクセスポイントに接続しておこなってください。

① アプリを起動し、次のように進む。

「機器リスト」⇒「+」 ▶「冷蔵庫」 ▶「液晶タッチパネル付き冷蔵庫」 ▶「すでに冷蔵庫と無線アクセスポイント・・」 ▶「SJ-AF50H」（利用規約に同意する）

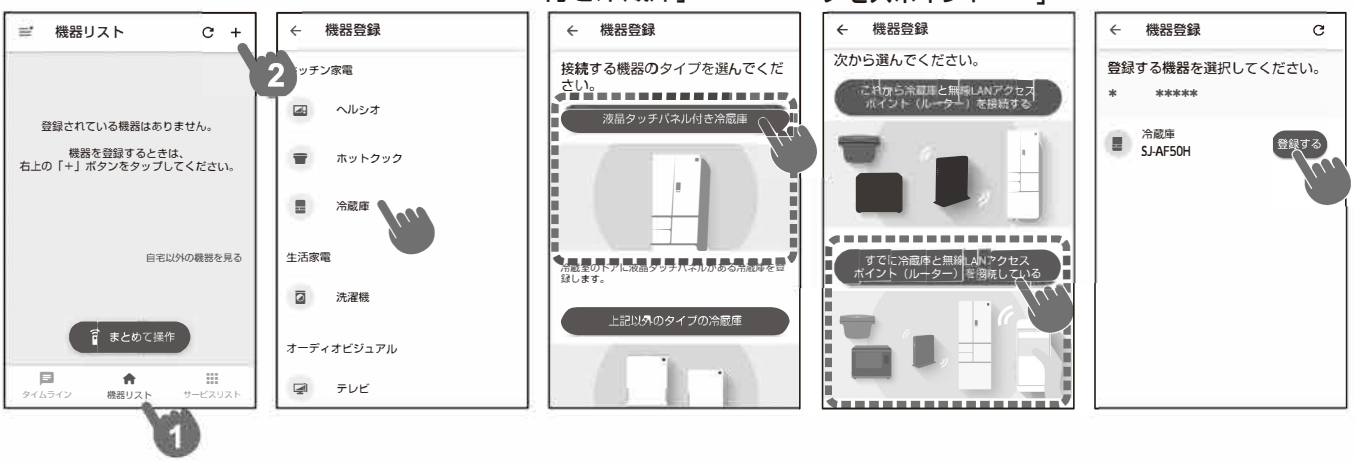

② 冷蔵庫のランプが点滅したら、「COCORO KITCHEN」をタッチ



ランプ点滅
(ピンク色)

③ 最後にアプリに機器情報を入力する

シャープ株式会社　〒590-8522 大阪府堺市堺区匠町1番地

TINSJB713CBRZ　21AT TH ①