

SHARP®

交換用プラズマクラスターイオン
発生ユニット

取扱説明書

形名

アイゼット シー

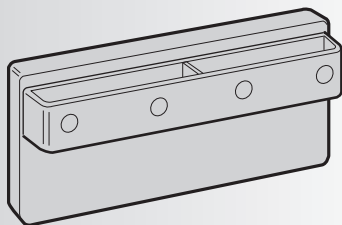
ES

IZ-C75S



高濃度
プラズマクラスター 25000

* 1



もくじ

ページ

安全上のご注意

2

ユニットの交換方法について

3

お客様ご相談窓口のご案内

3

裏表紙

ご購入あげいただき、まことにありがとうございました。

この取扱説明書(保証書付)をよくお読みのうえ、正しく交換してください。

交換する前に、「安全上のご注意」を必ずお読みください。

この取扱説明書(保証書付)は、いつでも見ることが出来る所に必ず保存してください。

付属品

● 取扱説明書(保証書付) (本書)

※当商品は日本国内向けであり、日本語以外の説明書はありません。

This model is designed exclusively for Japan, with manuals in Japanese only.

* 1 当技術マークの数字は、製品本体の取扱説明書に記載の運転条件、および地点で測定した空中に吹き出される1cm³当たりのイオン個数の目安です。

詳しくは、製品本体の取扱説明書にてご確認ください。





プラズマクラスターロゴおよび
プラズマクラスター、Plasmacluster は、
シャープ株式会社の登録商標です。

安全上のご注意 必ずお守りください

人への危害、財産への損害を防ぐため、お守りいただくことを説明しています。


■ 誤った使いかたで生じる内容を次のように区分して、説明しています。

 **警告** 「死亡または重傷を負うおそれがある」内容。

 **注意** 「軽傷を負う、または財産に損害を受けるおそれがある」内容。

■ お守りいただく内容の種類を次の図記号で説明しています。

 してはいけないこと。

 しなければならないこと。

警告 火災や漏電、感電、大けがを防ぐ



- 改造はしない。修理技術者以外の方は、ユニット交換以外の分解や修理をしない(火災・感電・けがの原因)
- お手入れに塩素系・酸性系の洗剤を使用しない(洗剤から有毒ガスが発生し、健康を害する原因)
- めれた手で交換作業をしない(感電・けがの原因)
- コードを傷付けたり、無理に曲げたり、引っ張ったり、束ねたり、重い物を乗せたり、加工したりしない(感電・ショート・発火の原因)
- 水のかかるところや火気の近くでは使用しない(感電・ショート・発火の原因)
- ACアダプターを抜くときは、必ずDC IN端子およびACアダプター本体を持って抜く(感電・漏電・発火などの原因)
- 電源コードを抜くときは、必ず差込プラグを持って抜く(感電・漏電・発火などの原因)



プラグを抜く

- 交換の際は必ず差込プラグ/ACアダプターをコンセントから抜く(感電・けがの原因)

注意 感電やけがを防ぎ、財産を守る



- 本体に乗らない(けが・故障の原因)
- 次の場所では使用しない(浴室など水がかかったり湿気の高い場所、食用油など油成分が浮遊している場所、理・美容院やクリーニング店などスプレーや化学薬品を使う場所)(感電・故障の原因)



プラグを抜く

- 使用時以外は、差込プラグ/ACアダプターをコンセントから抜く(絶縁劣化による感電・漏電・火災の原因)

ユニットの交換方法について

交換は、製品の運転を停止し、必ず差込プラグ/ACアダプターをコンセントから抜いておこなってください。製品本体の取扱説明書をよくお読みのうえ、正しく交換してください。

ご注意

- 交換後、「ジー」という音(プラズマクラスターイオンが発生する音)が大きく感じることがありますが、ユニットが新しくなったためであり、異常ではありません。
- 交換した古いユニットは燃えないごみとして廃棄してください。
※廃棄物の分別ルールがある地域においては、そのルールにしたがってください。

製品本体の取扱説明書を紛失した場合は、下記のホームページからでも確認できます。

ホームページアドレス

http://www.sharp.co.jp/support/unit_change.html

ユニット交換方法*



左記のQRコードをスマートフォンやタブレット端末のバーコードリーダーで読み取ってください。

- ※・当サイトの閲覧は無料ですが、通信料などはお客様のご負担となります。
- 通信状況、機種、QRコード読み取りアプリケーションの種類、OSのバージョンなどによっては正常に作動しない場合があります。
- QRコードが読み取れない場合は、上記アドレスを直接入力してください。

製品本体の取扱説明書を紛失し、インターネットにアクセスできる環境にない場合は、下記のお客様ご相談窓口までお問い合わせください。

お客様ご相談窓口のご案内

使いかた・お手入れ・お買い物などのご相談・ご依頼、および万一、製品による事故が発生した場合は、**お買いあげの販売店、または下記窓口にお問い合わせください。**

ファクシミリ送信される場合は、製品の形名やお問い合わせ内容のご記入をお願いいたします。

※弊社では、確実なお客様対応のため、フリーダイヤル・ナビダイヤルサービスをご利用のお客様に「発信者番号通知」をお願いしています。発信者番号を非通知に設定されている場合は、番号の最初に「186」をつけておかけください。



メールでのお問い合わせなど【シャープサポートページ】

<http://www.sharp.co.jp/support/>

■よくあるご質問などもパソコンから検索できます。



使用方法のご相談など【お客様相談センター】おかけ間違いのないようご注意ください。

受付時間 (年末年始を除く) ●月曜～土曜: 9:00～18:00 ●日曜・祝日: 9:00～17:00

固定電話、PHSからは、フリーダイヤル

0120-078-178

携帯電話からは、ナビダイヤル

0570-550-449

■フリーダイヤル・ナビダイヤルがご利用いただけない場合は…

電話	FAX
06-6792-1582	06-6792-5993
〒581-8585 大阪府八尾市北亀井町3-1-72	



修理のご相談など【修理相談センター】おかけ間違いのないようご注意ください。

受付時間 (年末年始を除く) ●月曜～土曜: 9:00～20:00 ●日曜・祝日: 9:00～17:00

固定電話、PHSからは、フリーダイヤル

0120-02-4649

携帯電話からは、ナビダイヤル

0570-550-447

■フリーダイヤル・ナビダイヤルがご利用いただけない場合は…

	電話	FAX
東日本地区	043-299-3863	043-299-3865
西日本地区	06-6792-5511	06-6792-3221

お問い合わせ先



メールでのお問い合わせなど
【シャープサポートページ】

シャープ お問い合わせ

検索

<http://www.sharp.co.jp/support/>



使用方法のご相談など
【お客様相談センター】

固定電話、PHSからは、フリーダイヤル



0120-078-178

携帯電話からは、ナビダイヤル



0570-550-449



修理のご相談など
【修理相談センター】

固定電話、PHSからは、フリーダイヤル



0120-02-4649

携帯電話からは、ナビダイヤル



0570-550-447

※非通知設定の電話は、最初に「186」をつけておかけください。詳しくは、製品本体の取扱説明書をご覧ください。

シャープ株式会社

本社 〒545-8522 大阪市阿倍野区長池町22番22号
健康・環境システム事業本部 〒581-8585 大阪府八尾市北亀井町3丁目1番72号

Printed in China

TINSJA123KKRZ 15D-

Ⓒ ⑤