

本体が回転したり、グラグラして固定できない

《原因》

本体の天井方向への押しこみが十分ではない場合、天井と本体のすきまが大きくなり、本体のスポンジが天井に接触しないため、このような現象が起こることがあります。

《現象例》

天井の配線器具に
アダプタを取り付ける



本体の穴とアダプタを合わせ、
本体を天井方向に押し上げる



ここの押しこみが不十分だと…



写真は DL-C205V です。

《解決のしかた》

事前に、配線器具のタイプをご確認の上、本体を天井方向へさらに押しこみ、適正な状態となるよう設置してください。

(※ 11mmの配線器具は2ページ目、22mmの配線器具は3ページ目を参照してください。)

天井からの出しろが
11mmの配線器具

(※配線器具の厚みが11mmタイプ)



引掛埋込みローゼット




引掛埋込みローゼット
(ハンガーなし)



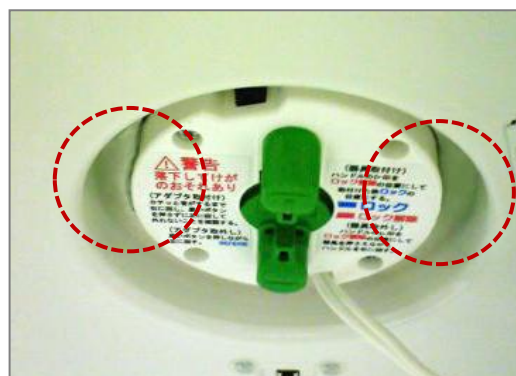
適正な状態

アダプタの緑のハネが、左右に1枚ずつ出ている



不適正な状態

アダプタのハネが出ていない



※ アダプタ形状は、製品により異なります。

天井からの出しろが
22mmの配線器具

(※配線器具の厚みが22mmタイプ)



丸形フル引掛
シーリング



フル引掛
ローゼット



角形引掛
シーリング




丸形引掛
シーリング



適正な状態

アダプタの緑のハネが、左右2枚ずつ出ている



不適正な状態

アダプタのハネが左右1枚ずつしか出していない



※ アダプタ形状は、製品により異なります。