

受信したファクスを印刷する

1 記録紙トレイを開ける

このつまみを
持って開ける

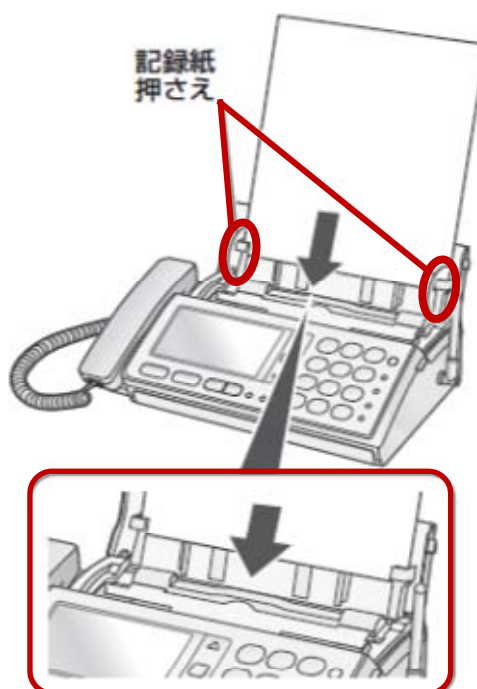


2 延長トレイを引き出す




3 記録紙押さえの一番奥に、
印刷する用紙をセットする

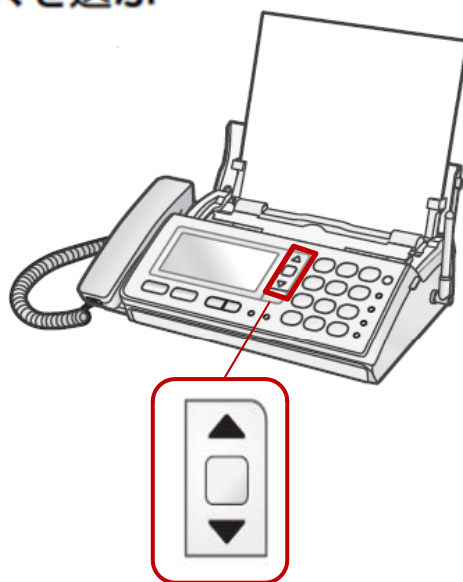
記録紙
押さえ



4 **ファクス** ① と順に押す



5  で印刷したい受信ファクスを選ぶ



6 **ファクス** を押す

印刷終了後に

- 印刷したファクスを消去する： ②
- 消去せず終了する： ①

