


子機で電話をかけてファクスを送る

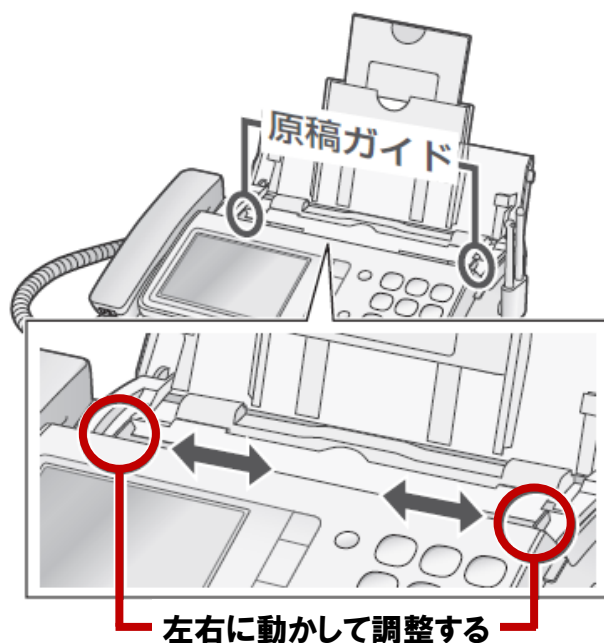
1 記録紙トレイを開ける



2 延長トレイを引き出す



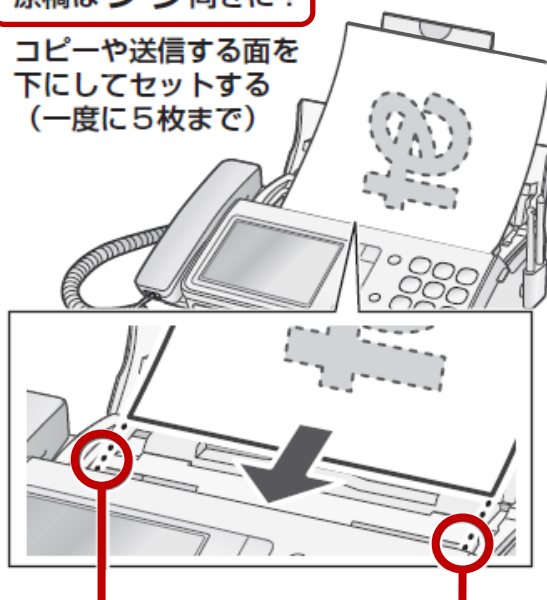
3 原稿ガイドを原稿の幅に合わせる



4 原稿をセットする

原稿は**ウラ**向きに！

コピーや送信する面を  
下にしてセットする  
(一度に5枚まで)



5 子機で電話をかける

次ページへ

## 6 ファクスを送る

相手の方が  
電話に出たら…

相手の方にファクスを  
送信することを伝えて、  
ファクスを受信する操  
作をしてもらい……

「ピー…ヒョロロ」と  
いう音が聞こえたら…

留守番メッセージ  
が聞こえたら…

「ファクスを送られ  
る方は、送信してく  
ださい」と聞こえたら…

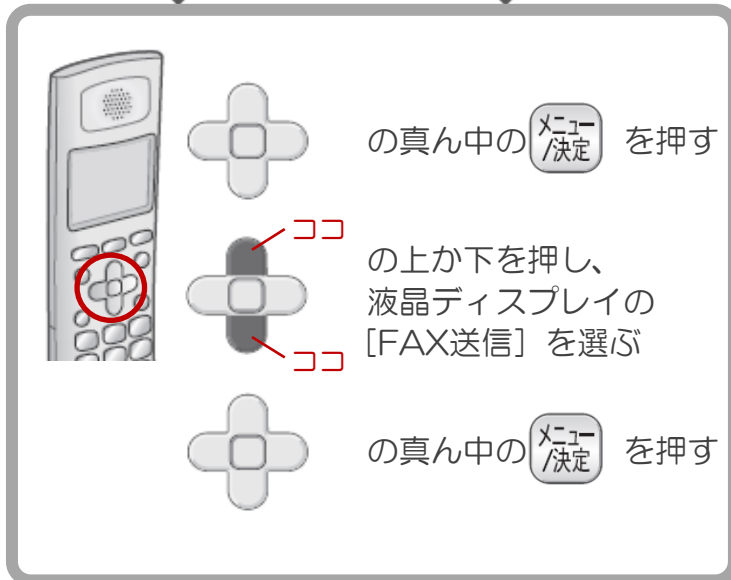
「ピー…ヒョロロ」  
という音が聞こえ  
たら…

相手の方が、すでにフ  
ァクスの受信操作をし  
ているか、自動でファ  
クスを受信する設定に  
しています。  
自動的に送信が始まり  
ます。  
(「おまかせ送信とは」  
☎59 ページ)

相手の方が  
電話に出ない  
ときは…

「ブルルル ブルル  
ル」と鳴り続けてい  
るときは、ファクス  
を送信することはで  
きません。

「プー プー…」と  
音が鳴っているとき  
は、相手の方がお話  
し中です。



## 7 子機を充電器に戻す