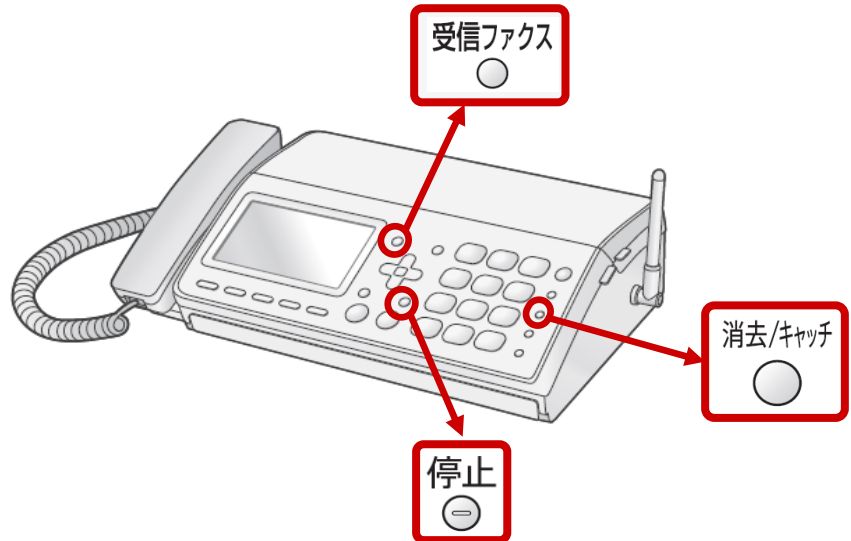






## メモリー受信したファクスデータの消しかた

### ● 主な操作ボタン




### ● 操作手順

受信ファクスデータを選んで、1件ずつ消去するとき

1. 受信ファクス  を押し、 キーで消去したい受信ファクスを選びます。
- ▼
2. 消去/キャッチ  を2回押します。
- ▼
3. 停止  を押します。

すべての受信ファクスを消去するとき

**ご注意**  この操作をすると、保存先に設定しているすべてのメモリー受信データが消えます。事前に必要なデータがないかを確認されておかれることをおすすめします。

1. 消去/キャッチ  を押します。
- ▼
2. ダイヤルボタンの **④**、**②** の順に 押します。