


サイクロン掃除機 ダストカップのゴミ捨て手順


形名:EC-PX120

●ゴミ捨ての時期

「お掃除のたびに捨ててください」



- こんなときはお手入れしてください
- 【1】ゴミ捨てラインまでゴミがたまっている
- 【2】筒型フィルターにゴミが付着している



※ゴミのたまり方はゴミの種類によって異なります

●取り外し

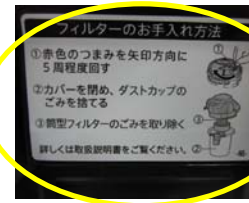
- 差込プラグをコンセントから抜き
- カップカバーを引きながら持ち上げる



●ゴミ捨て

1. ダストカップをはずす

- 赤色のフィルターお手入れレバーを右にスライドさせカバーを開く
- 赤色のつまみを矢印方向に5周回して一旦カバーを閉める
- 黄色のゴミ捨てボタン押し、カバーを上方向に持ち上げて外す



2. ゴミを捨てる



●取り付け

- ダストカップにカバー部を押し込む



- カップを本体に取り付ける

