

SHARP

Be Original.

冷蔵庫 ^①J

SJ-C17D/SJ-C14D 2017

つけかえどっちもドア で
置き場所を選ばない。



-W ホワイト系



-N ゴールド系



-W ホワイト系



-N ゴールド系

167L

オープン価格

ファン冷却式
SJ-C17D

-W ホワイト系
-N ゴールド系

ナノ低温脱臭^{※1}

霜取不要

LED照明

137L

オープン価格

ファン冷却式
SJ-C14D

-W ホワイト系
-N ゴールド系

LED照明

霜取不要

ドアの開閉方向を自由に付け換えOK

電子レンジをのせて使える

まとめ買いも安心

シャープ
独自

つけかえどっちもドア^{※1}

耐熱100℃のトップテーブル^{※2}

大容量ボトムフリーザー

※1 冷蔵室のドアの付け換えは、シャープお客様相談センターでも承っております。(有料) ※2 トップテーブルの上に物をのせる場合は、冷蔵庫の後ろ側(背面側)にはみ出さないようにしてください。また、必要設置スペースは、のせた物の最上部から300mm以上となります。電子レンジ等をのせる場合は、必要な放熱スペース(電子レンジ等のカタログ・取扱説明書記載)をご確認のうえお使いください。トップテーブルの耐荷重は30kgです。

●インテリア写真はイメージです。

本カタログの掲載商品は、上新電機(株)専用商品です。


本カタログ掲載商品の価格には、配送・設置・付帯工事(アース・転倒防止等)、使用済み商品の引き取りなどの費用は含まれておりません。

また、冷蔵庫及び冷凍庫(家庭用)、冷凍ストッカー(家庭用)を廃棄する場合には家電リサイクル法に基づく収集・運搬料金、再商品化等料金(リサイクル料金)が必要になります。

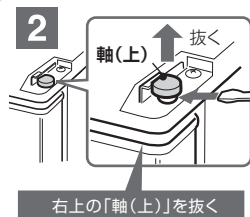
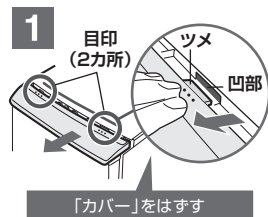
転居時も安心の「つけかえどっちもドア^{※1}」採用。面倒な霜取りも不要。

ドアの開閉方向を自由に付け換えOK

シャープ独自 つけかえどっちもドア^{※1}



冷蔵庫ドアの付け換え手順 (右開き→左開き)



*「カバー」は、目印(…)を指で押しながら手前に引くとはずれます。

- あとは、ドア下部の「軸(下)」をはずして反対側にはめればドアの付け換えが簡単にできます。
- 詳しくは、取扱説明書をご確認ください。

冷凍食品をたっぷり収納できる

大容量ボトムフリーザー

気になるニオイを脱臭
ナノ低温脱臭触媒^{※3}

生ものの保存に適した
フレッシュケース^{※3}

清潔感あふれる
ガラストレー

明るく見やすい
LED照明

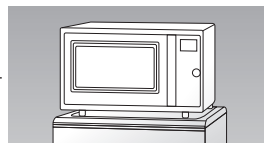
冷蔵庫の温度を自動でコントロール
冷蔵庫温度オートコントロール

耳ざわりの運転音を抑えた
静音化設計

ファン冷却式
霜取不要

電子レンジをのせて使える

耐熱100℃のトップテーブル^{※2}



167L

ナノ低温脱臭触媒

LED照明

霜取不要

ファン冷却式
SJ-C17D

-W ホワイト系
-N ゴールド系

JANコード 4974019940724
JANコード 4974019940717

オープン価格

2021年
省エネ基準達成率 **90%**
年間消費電力量
(50/60Hz) **340kWh/年**
(JIS C 9801-3:2015)
グリーン購入法適合商品
●質量:38kg ●は「食品収納スペースの目安」です。

冷蔵庫
121L
91L
うち
フレッシュケース
10L
冷凍室
46L
(30L)

【最小必要設置スペース】単位mm
は最小必要設置スペースで、年間消費電力量の測定条件とは異なります。設置条件により若干異なることがありますので、10mm程度余裕をとってください。
(ハンドル・調節脚部含む) 329 (135°開時の寸法)

137L

LED照明

霜取不要

ファン冷却式
SJ-C14D

-W ホワイト系
-N ゴールド系

JANコード 4974019940700
JANコード 4974019940694

オープン価格

2021年
省エネ基準達成率 **100%**
年間消費電力量
(50/60Hz) **300kWh/年**
(JIS C 9801-3:2015)
グリーン購入法適合商品
●質量:35kg ●は「食品収納スペースの目安」です。

冷蔵庫
91L
(66L)
冷凍室
46L
(30L)

【最小必要設置スペース】単位mm
は最小必要設置スペースで、年間消費電力量の測定条件とは異なります。設置条件により若干異なることがありますので、10mm程度余裕をとってください。
(ハンドル・調節脚部含む) 329 (135°開時の寸法)

*1 壁ぎわに設置される場合、冷蔵庫ドアが十分開けられない時は、壁から20mm以上のスペースをあけてください。 *2 冷蔵庫のドアの付け換えは、シャープお客様相談センターでも承っております。(有料) *3 トップテーブルの上に物をのせる場合は、冷蔵庫の後ろ側(背面側)にはみ出さないようにしてください。また、必要設置スペースは、のせた物の最上部分から300mm以上となります。電子レンジ等をのせる場合は、必要な放熱スペース(電子レンジ等のカタログ取扱説明書記載)をご確認のうえお使いください。トップテーブルの耐荷重は30kgです。 *3 SJ-C17D(167Lタイプ)のみ採用。 ●冷凍冷蔵庫の補修用性能部品(冷媒を含む)の保有期間は、製品の製造打切後9年です。



- ご使用前に「取扱説明書」をよくお読みのうえ、正しくお使いください。
- 水のかかる所には冷蔵庫を設置しないでください。絶縁が悪くなり、漏電の原因となります。
- 水気や湿気のある所に冷蔵庫を据え付けるときには、アース・漏電遮断器を取り付けてください。故障や漏電のときに感電する恐れがあります。アース・漏電遮断器の取り付けは販売店にご相談ください。(アース工事は有償です。)
- 冷蔵庫には、医薬品や学術試料などは入れないでください。家庭用冷蔵庫では温度管理が厳しいものは保存できません。
- エーテル・ベンジン・アルコール・ライターのボンベなど揮発性、引火性のあるものは貯蔵しないでください。爆発の危険性があります。
- 地震などによる冷蔵庫の転倒防止の処置をしてください。振動により冷蔵庫が転倒し、ケガの原因となります。

●ご購入の際は、購入年月日・販売店名など所定の事項を記入した「保証書」を必ずお受けとりください。 ●製造番号は、安全確保上重要なものです。お買い上げの際は、製造番号が表示されているかお確かめください。

ご愛用家電の登録でもっと便利に快適に



人に寄り添う、シャープの会員サービス
COCORO MEMBERS

今すぐご登録!

<https://iclub.sharp.co.jp/c/>



●お客様ご相談窓口

固定電話・PHSからはフリーダイヤル
携帯電話からはナビダイヤル



0120-078-178
0570-550-449

〈受付時間〉(年末年始を除く)
○月曜日～土曜日:午前9時～午後6時
○日曜日・祝日:午前9時～午後5時

*フリーダイヤル・ナビダイヤルをご利用いただけない場合は、
050-3852-5405

シャープ株式会社

本 社 〒590-8522 大阪府堺市堺区匠町1番地

■お求めは信用と技術を誇る当店で

■アフターサービスのお申し込みはお買い上げの店で



●このカタログの用紙には、環境に配慮した植林木を使用しています。



このカタログは環境に配慮した植物油インキを使用しています。

このカタログの内容は、2017年11月現在のものです。

I.30 [SJ1711J]