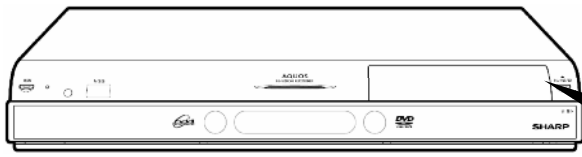


再生する

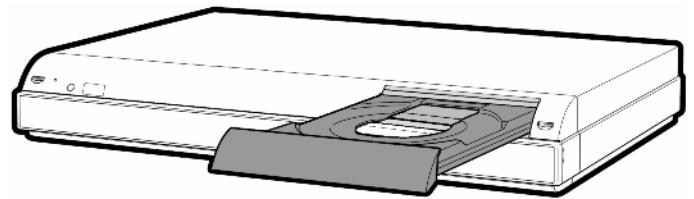
～ DVDに録画した番組を選んで再生する～

レコーダーの前面

「トレイ開/閉」を押す




レコーダー



トレイが開く

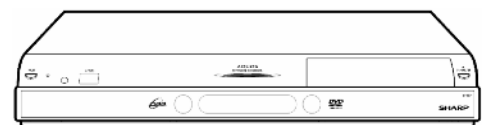
レコーダーの前面

ディスクをトレイに置き
「トレイ開/閉」を押す



レコーダー

ディスクは光っている面を下にして置きます

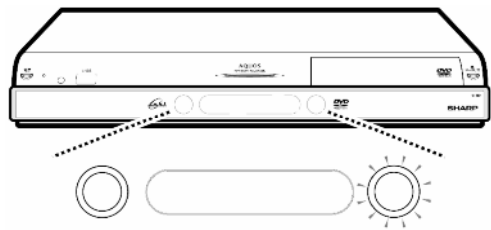
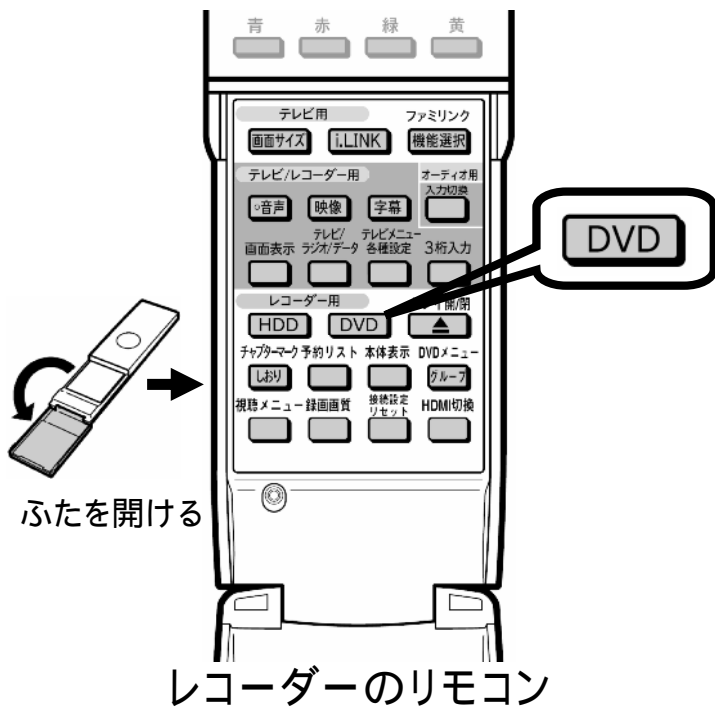


トレイが閉まる

テレビ画面に「ディスク読み込み中」と表示され、
表示が消えるまで待ちます

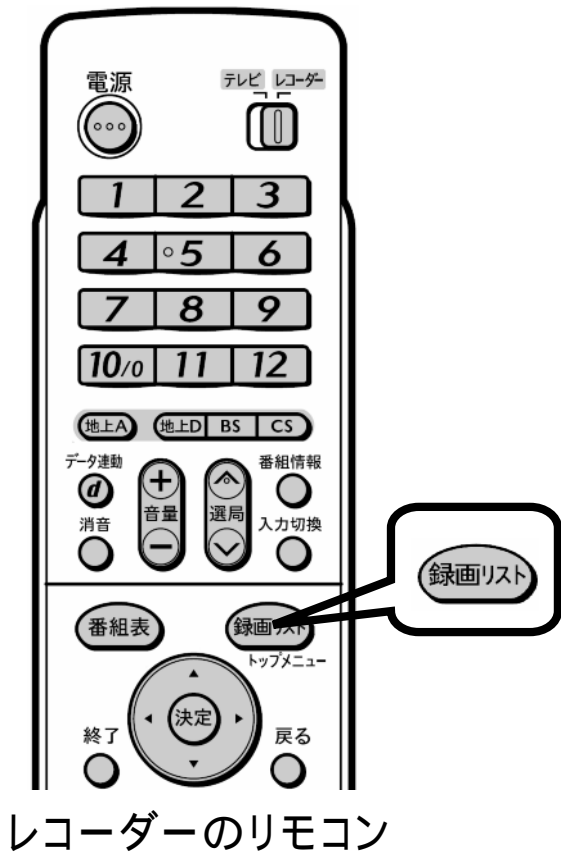
レコーダーのリモコンを用意して

「DVD」を押す



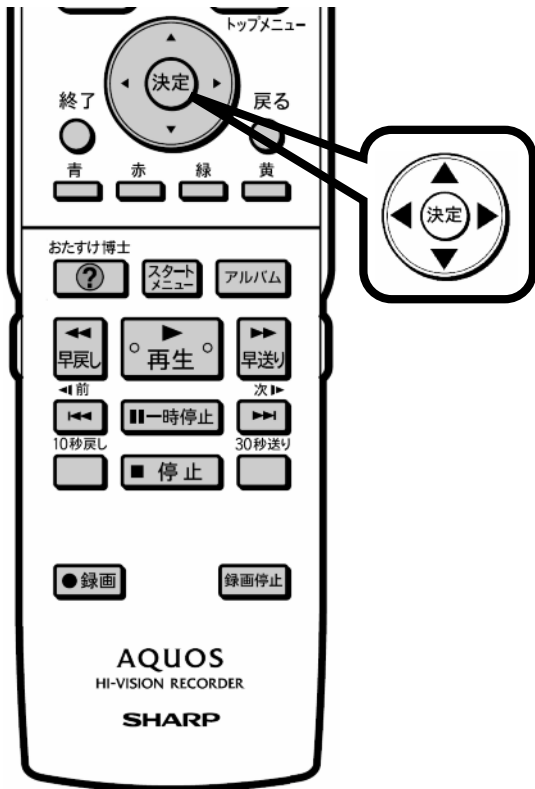
レコーダーのリモコン

「録画リスト」を押す



レコーダーのリモコン

上下左右の三角矢印で
再生したい番組を選ぶ



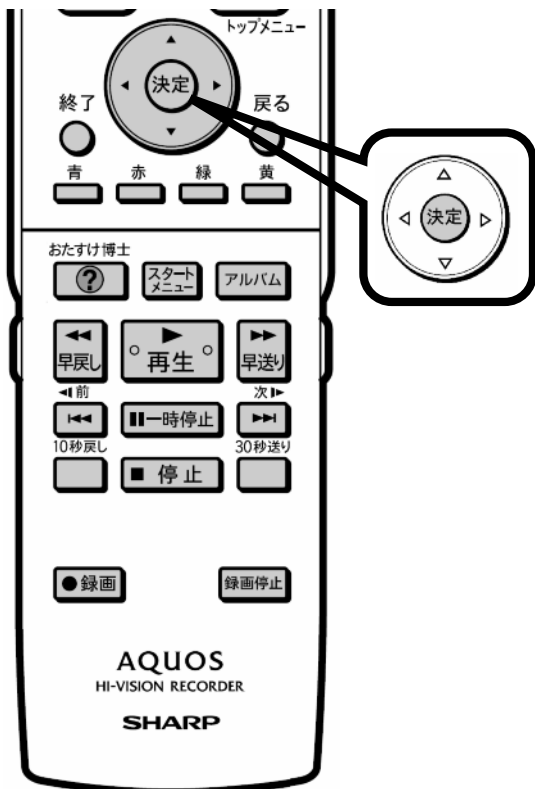
レコーダーのリモコン



選んでいる番組は黄色で表示されます
再生したい番組を選択する

レコーダーのリモコン

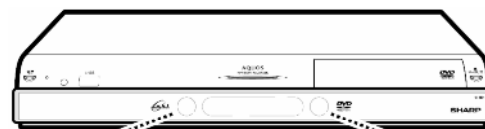
「決定」を押す



レコーダーのリモコン



DVDの再生画面が映る



DVDランプが青色に点灯する



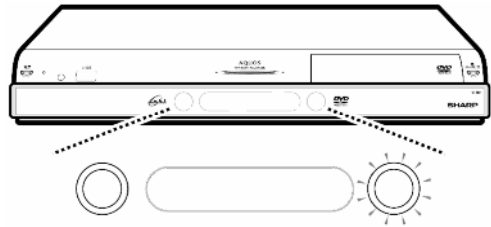
以上で再生が始まります

途中で停止したい場合は、次ページへ ➡

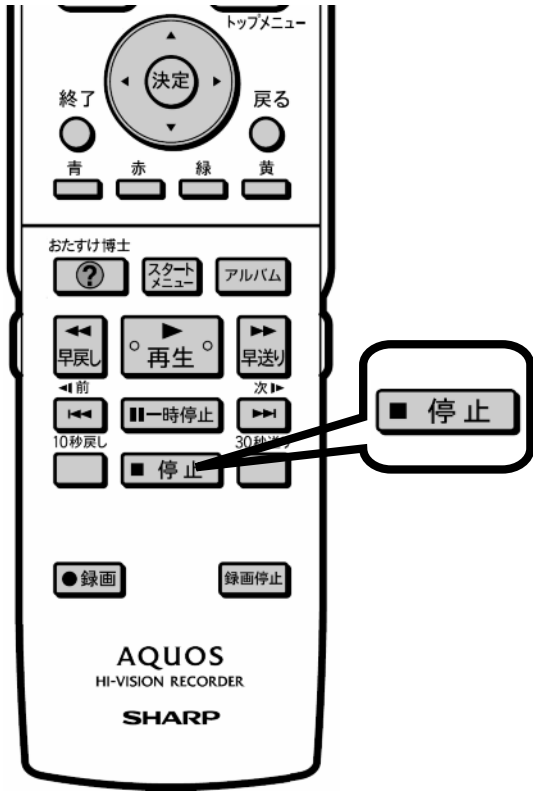
レコーダーのリモコン

「停止」を押す

DVDの再生画面が消える



DVDランプが白色に点灯する



レコーダーのリモコン

「再生」を押すと、つづきから再生が始まります