

再生する

～ HDD・DVD再生時に便利な機能～



レコーダーのリモコン

早送り・早戻し再生

見たい場面を映像を見ながら探す

スキップ

チャプター(章)の頭出しをする

静止画再生

映像を止めて見る

コマ送り再生

コマ送りで再生する

スロー再生

スローモーションで再生する

30秒送り

コマーシャルなどを飛ばして見る

10秒戻し

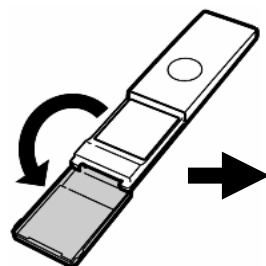
ちょっと戻して再生する

音声切り換え

二ヶ国語などの音声を切り換える

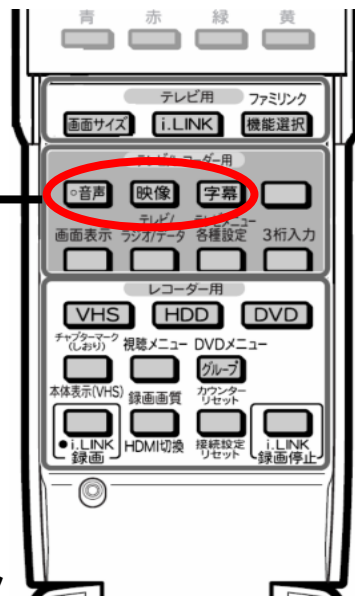
字幕表示

字幕を表示する



ふたを開ける

レコーダーのリモコン



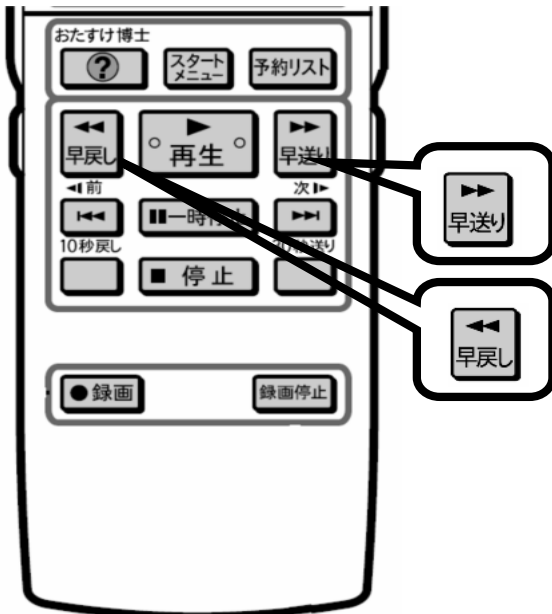
HDD・DVD再生時に便利な機能

～早送り・早戻し再生～

レコーダーのリモコンを用意して

再生中に「早送り」または「早戻し」を押す

見たい場面を映像を見ながら探せます



レコーダーのリモコン

再生の速さが切り換わる

早送り・早戻し再生の速さの切り換え

「早送り」や「早戻し」を押すたびに再生の速さが切り換わります

・HDDにHD / SD画質で録画した番組の再生で「早送り」を押したときの例

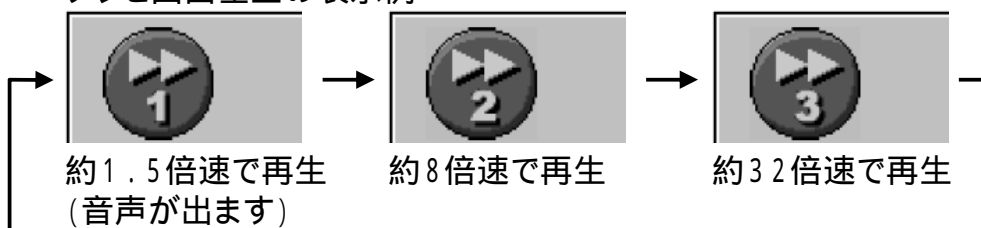
テレビ画面左上の表示例



早送りと早戻しでは
どの速さでも音声は
出ません

・HDDにHD / SD以外の画質で録画した番組や、DVDの再生で「早送り」を押したときの例

テレビ画面左上の表示例



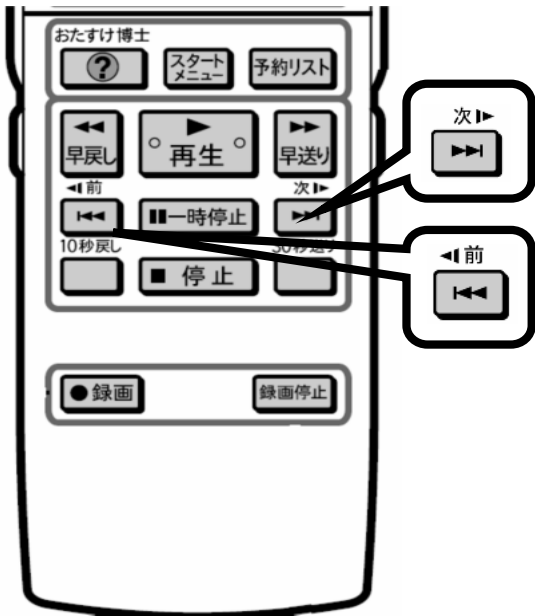
早送り  の時だけ
音声が出ます

早戻しではどの速さ
でも音声は出ません

通常の再生に戻したい場合は、「再生」を押して下さい

HDD・DVD再生時に便利な機能 ～スキップ～

レコーダーのリモコンを用意して



再生中に「前」または「次」を押す

CHAPTER (章) の頭出しができます

頭出し位置は「前」または「次」を押す回数で異なります

最後のCHAPTERを再生中に「次」を押すと、
テレビ画面に **END** が表示され放送画面に戻ります

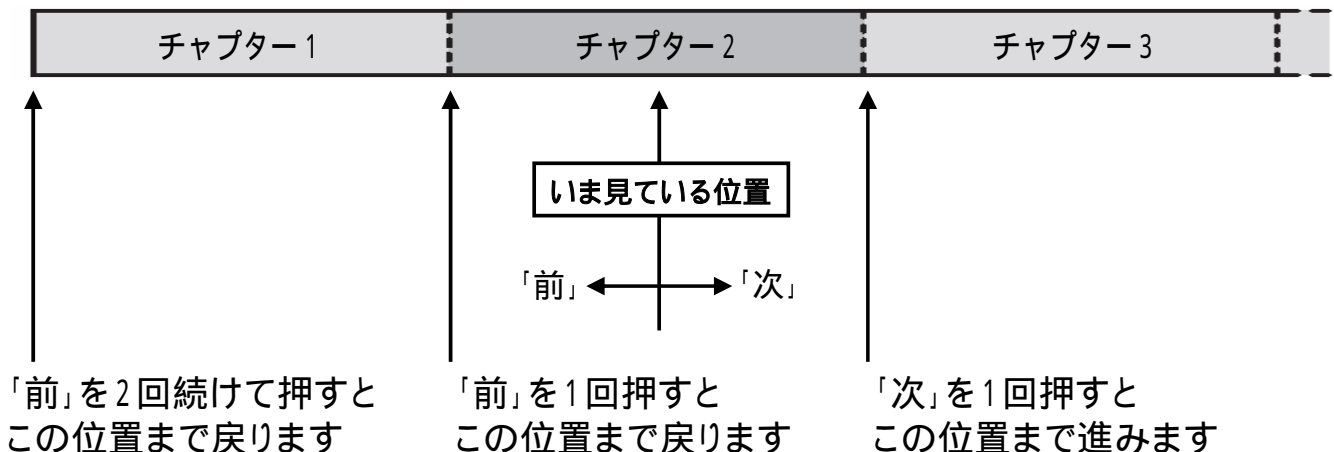
レコーダーのリモコン

頭出し後、再生される

CHAPTERのスキップ

「前」または「次」を押す回数で頭出し位置を移動できます

いま見ている位置が「CHAPTER 2」のときの例



HDD・DVD再生時に便利な機能

～ 静止画再生～



レコーダーのリモコン

レコーダーのリモコンを用意して

再生中に
「一時停止」を押す

再生画面を止めて見たい場合に
使います

再生画面が静止する

通常の再生に戻したい場合は、次ページへ ↩



レコーダーのリモコン

レコーダーのリモコン

「再生」を押す

通常の再生に戻る

HDD・DVD再生時に便利な機能 ～コマ送り再生～

レコーダーのリモコンを用意して



再生中に
「一時停止」を押す

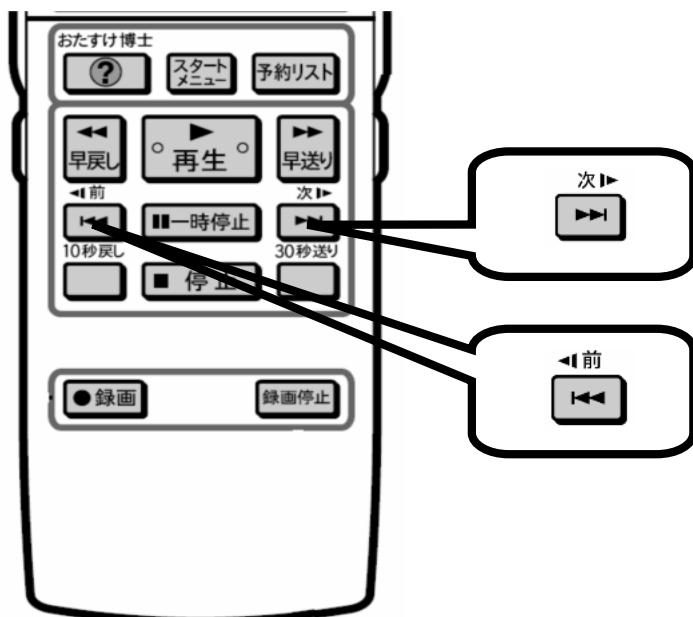
一時停止

レコーダーのリモコン

再生画面が静止する

レコーダーのリモコン

「次」または「前」を押す



- ・再生画面をひとコマずつ見たい場合に使います
- ・「次」を押すたびにひとつ次のコマに進みます
- ・「前」を押すたびにひとつ前のコマに戻ります

レコーダーのリモコン

静止画がひとコマ移動する

通常の再生に戻したい場合は、「再生」を押して下さい

HDD・DVD再生時に便利な機能

～スロー再生～

レコーダーのリモコンを用意して



再生中に
「一時停止」を押す

一時停止

レコーダーのリモコン

再生画面が静止する

レコーダーのリモコンで

「次」または「前」を
2秒以上押し続ける



- ・再生画面をスローモーションで見たい場合に使います
- ・「次」を押した場合はスローモーションでの再生になります
- ・「前」を押した場合は逆方向のスローモーションでの再生になります

次▶▶

◀◀前

レコーダーのリモコン

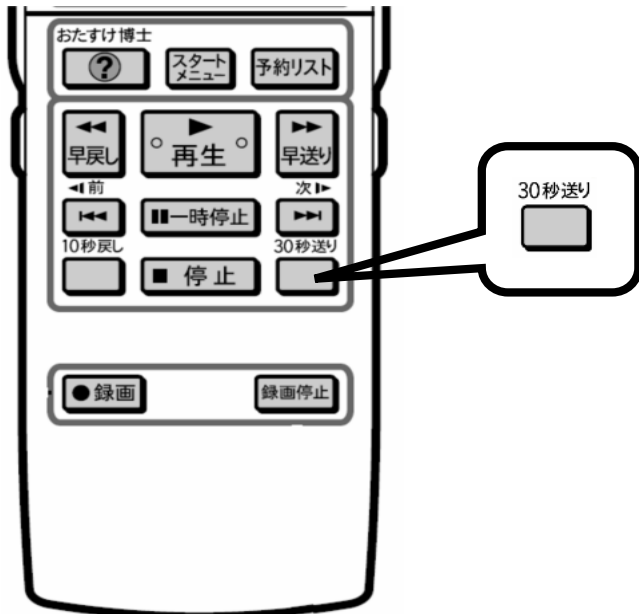
スローモーションで再生が始まる

通常の再生に戻したい場合は、「再生」を押して下さい

HDD・DVD再生時に便利な機能

～30秒送り～

レコーダーのリモコンを用意して



再生中に「30秒送り」を
押す

コマーシャルを飛ばして
見たいときなどに便利です

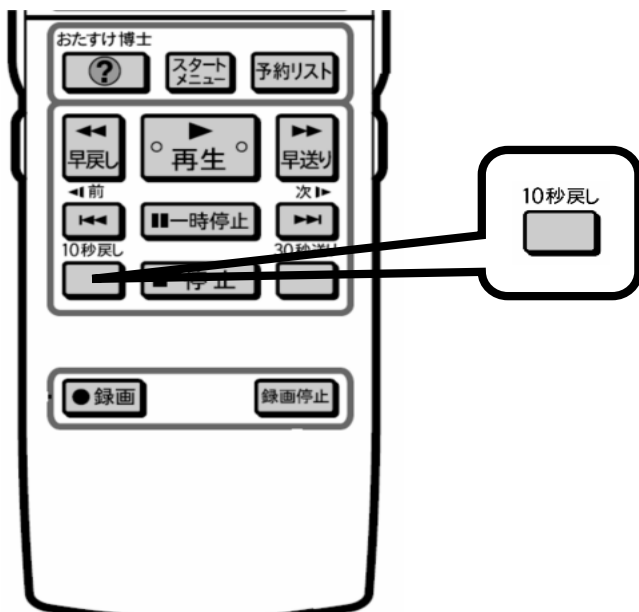
レコーダーのリモコン

約30秒先に進む

HDD・DVD再生時に便利な機能

～10秒戻し～

レコーダーのリモコンを用意して



再生中に「10秒戻し」を
押す

ちょっと見のがしたところを
見直すときなどに便利です

レコーダーのリモコン

約10秒前に戻る

HDD・DVD再生時に便利な機能

～ 音声切り換え ～

レコーダーのリモコンを用意して

再生中に「音声」を押す

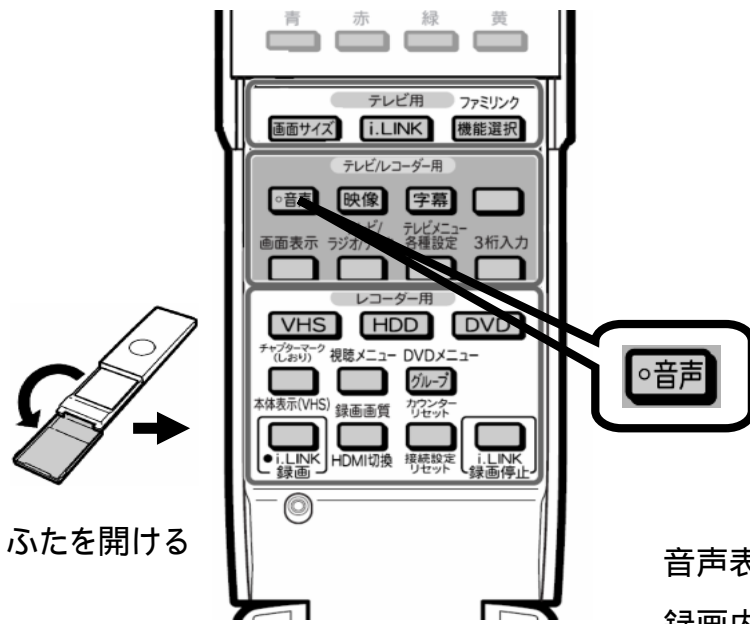
日本語と外国語の音声切り換えられます

テレビ画面での表示例



音声表示が画面右上に表示されます

録画内容によっては切り換わらない場合があります



ふたを開ける

レコーダーのリモコン

音声切り換わる

音声の切り換え

「音声」を押すたびに 音声切り換わります

・二ヶ国語(二重音声)放送を録画したとき(「主」が日本語、「副」が英語のとき)の例

テレビ画面での表示例



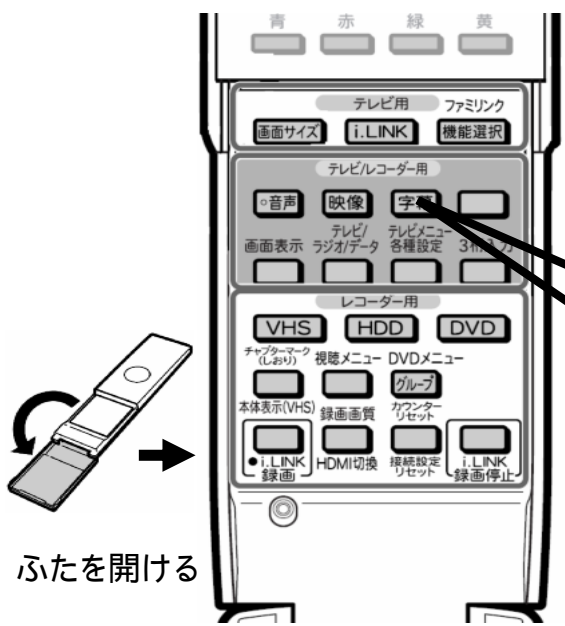
「音声」を押すたびに「主」「副」「主/副」が切り換わります

録画内容によっては切り換わらない場合があります

切り換わる順番はディスクにより異なります

HDD・DVD再生時に便利な機能

～ 字幕表示 ～



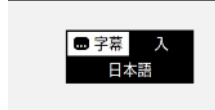
レコーダーのリモコン

レコーダーのリモコンを用意して

再生中に「字幕」を押す

字幕がある番組やディスクを再生中、字幕を表示することができます

字幕表示例



「字幕」を押すと画面右上に表示されます



再生画面に字幕が表示される

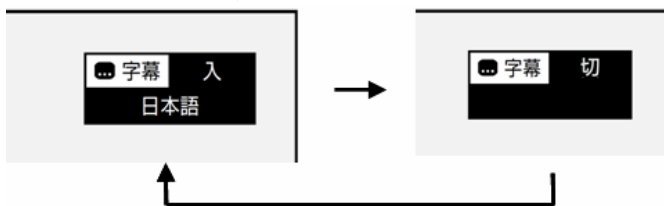
字幕を切り換えたい場合は、次ページへ

字幕の切り換え

「字幕」を押すたびに字幕が切り換わります

・字幕の種類がひとつのとき

テレビ画面での表示例



「字幕」を押すたびに「入」「切」が切り換わります

・字幕の種類が二ヶ国語のとき(「主」が英語、「副」が日本語のとき)

テレビ画面での表示例



「字幕」を押すたびに「主」「副」「切」が切り換わります

録画内容によっては切り換わらない場合があります

切り換わる順番はディスクにより異なります