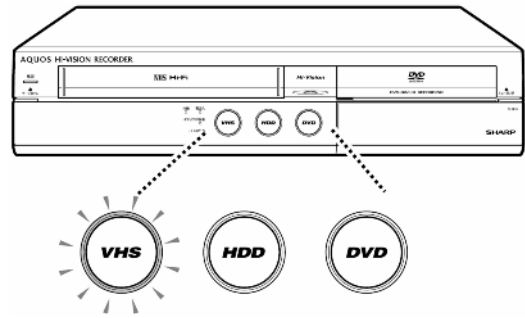
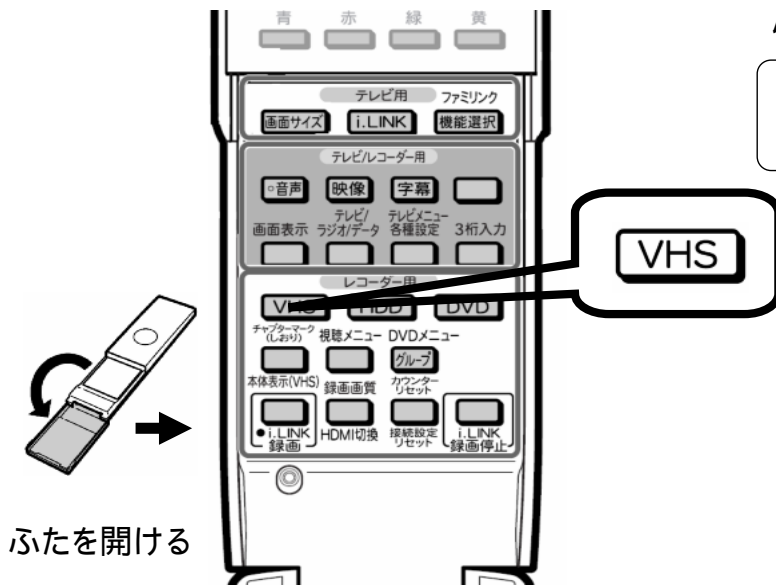


# 再生する

## ～ VHSテープを再生する～

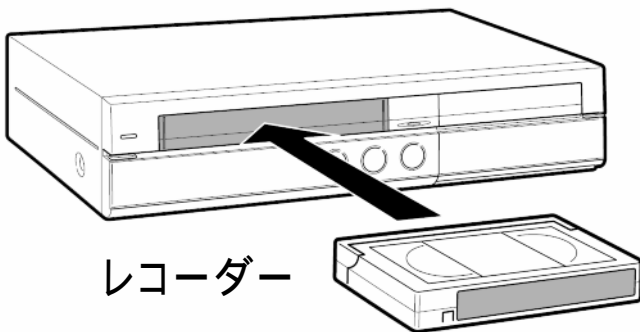
レコーダーのリモコンを用意して

**「VHS」を押す**



VHSテープを用意して

**再生したいVHS  
テープを入れる**



テープが見える面を上にし、  
テープ背ラベルを手前にします

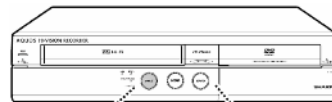
ツメの折れたVHSテープを入れたときは  
自動的に再生がはじまります

レコーダーのリモコン

「再生」を押す



テープの再生画面が映る



VHSランプが青色に点灯する



レコーダーのリモコン

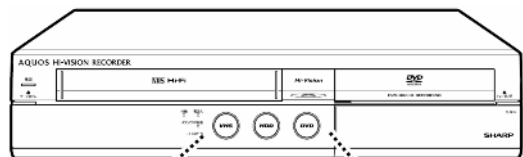
以上で再生が始まります

途中で停止したい場合は、次へ ↩

レコーダーのリモコン

「停止」を押す

テープの再生画面が消える



VHSランプが白色に点灯する



レコーダーのリモコン