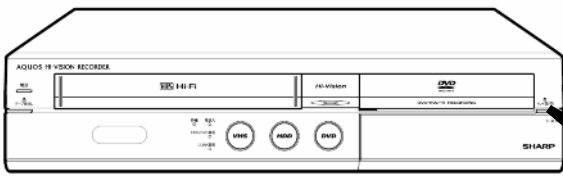


ダビングする

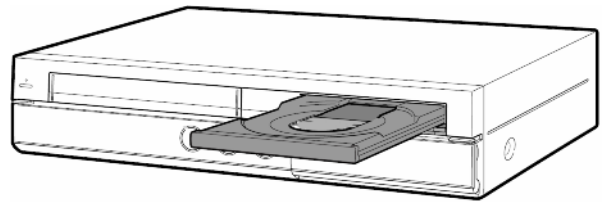
～HDDからDVDへダビングする～

レコーダーの前面




レコーダー

「トレイ開/閉」を押す



トレイが開く

レコーダーの前面

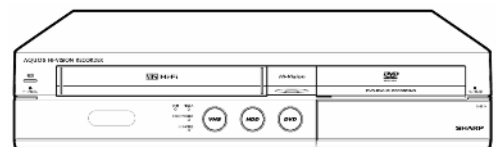


レコーダー

ディスクをトレイに置き
「トレイ開/閉」を押す



ディスクは光っている面を下にして置く



トレイが閉まる

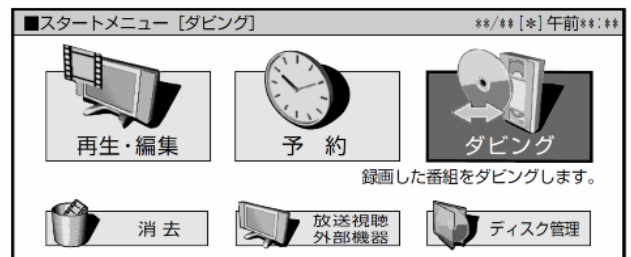
テレビ画面に「ディスクを初期化しています」と表示され、
表示が消えるまで待ちます。

レコーダーのリモコンを用意して

「スタートメニュー」を押す



レコーダーのリモコン



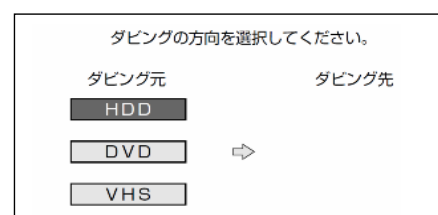
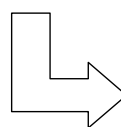
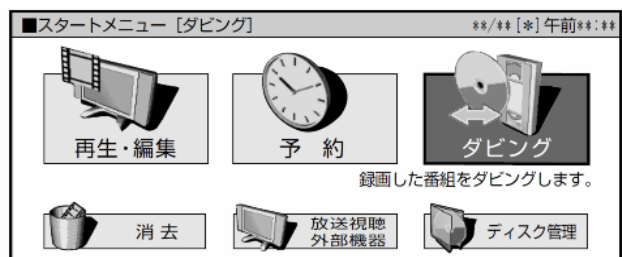
テレビ画面にスタートメニューが映る

レコーダーのリモコン

上下左右の三角矢印で
「ダビング」を選び「決定」を押す



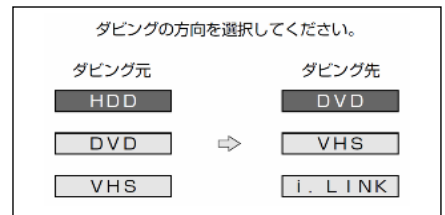
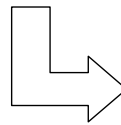
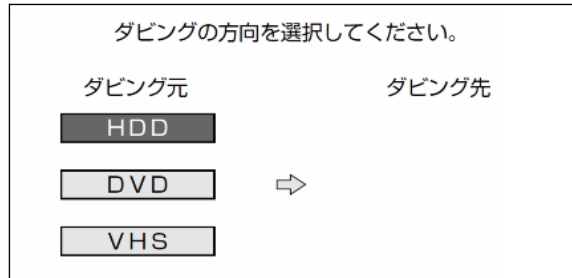
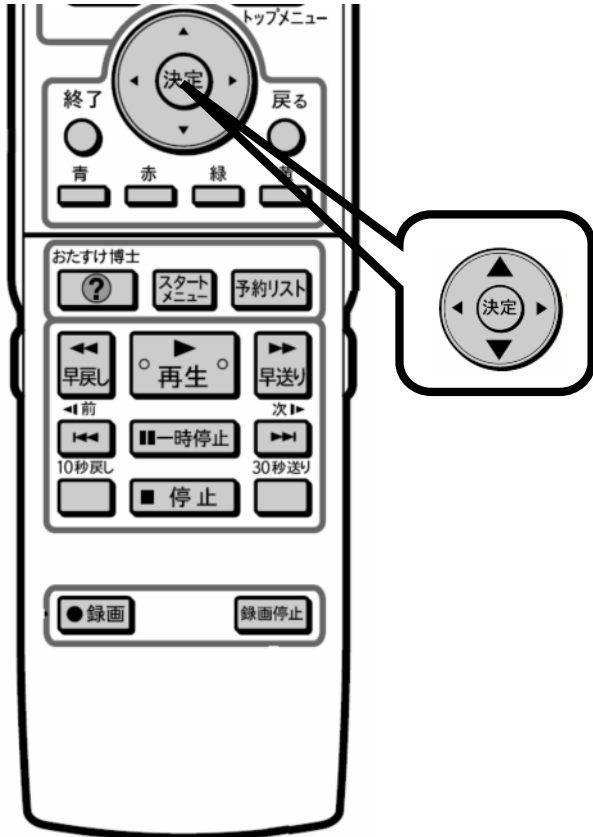
レコーダーのリモコン



テレビ画面がダビング元選択画面に換わる

レコーダーのリモコン

上下の三角矢印で「HDD」を選び「決定」を押す

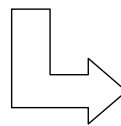
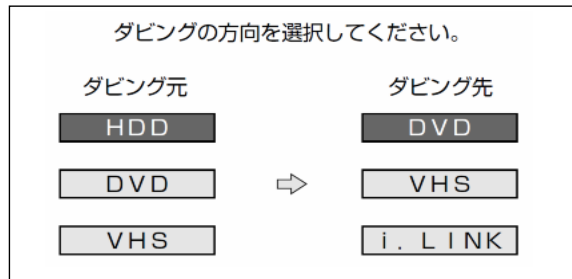
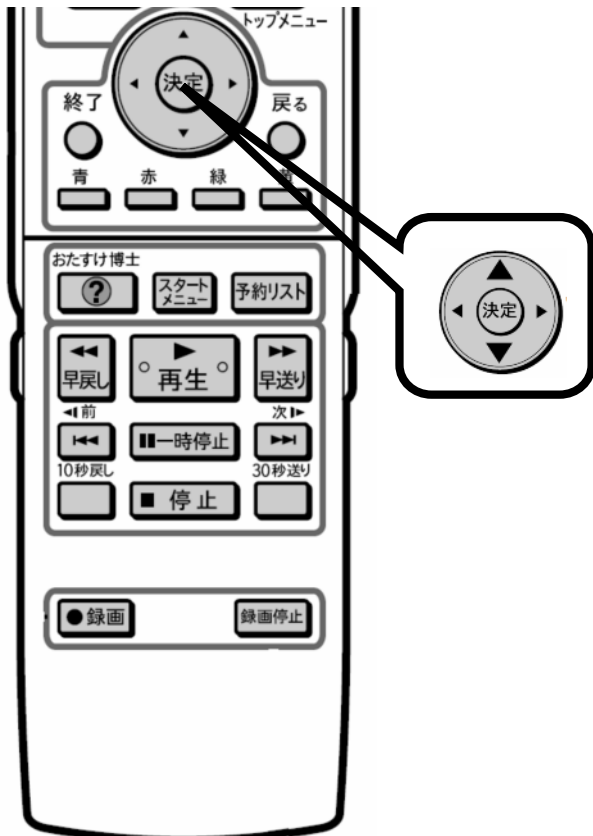


レコーダーのリモコン

テレビ画面がダビング先選択画面に換わる

レコーダーのリモコン

上下の三角矢印で「DVD」を選び「決定」を押す



高速ダビング (最大約 6.5 倍速)
 ディスクで対応している最大の速度でダビングを行います。
 録画画質は元のままで、画質・音質の劣化がほとんどありません。

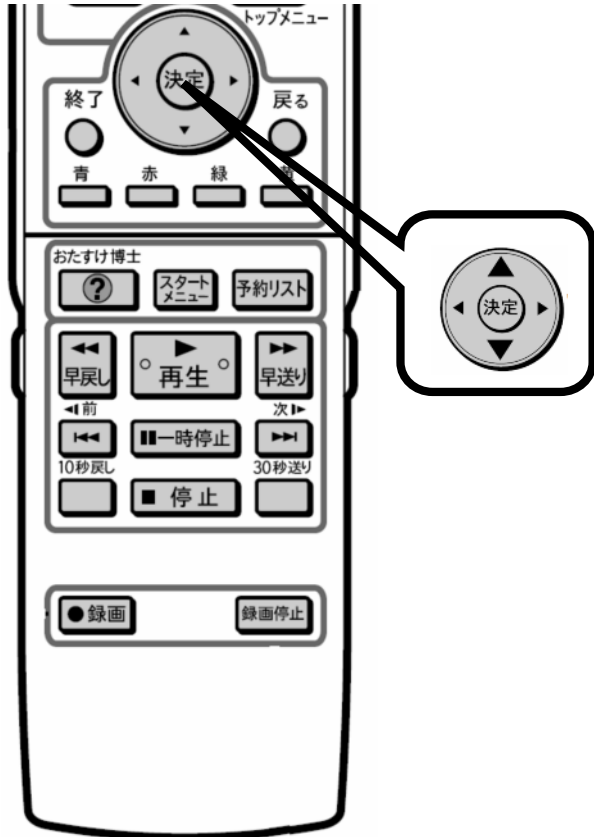
高速ダビング (最大約 1.8 倍速)
 深夜など動作音が気になる場合のダビングにご使用いただけます。
 録画画質は元のままで、画質・音質の劣化がほとんどありません。

録画画質変換ダビング (1 倍速)
 ディスクの種類などに合わせ録画画質を選択し、ダビングできます。
 ダビング時間は選択したタイトルの録画時間ぶんかかります。

レコーダーのリモコン

テレビ画面がダビング選択画面に換わる

レコーダーのリモコン



レコーダーのリモコン

上下の三角矢印で
「録画画質変換ダビング
(1倍速)」を選び
「決定」を押す

高速ダビング(最大約6.5倍速)

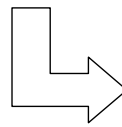
ディスクで対応している最大の速度でダビングを行います。
録画画質は元のままで、画質・音質の劣化がほとんどありません。

高速ダビング(最大約1.6倍速)

深夜など動作音が気になる場合のダビングにご使用いただけます。
録画画質は元のままで、画質・音質の劣化がほとんどありません。

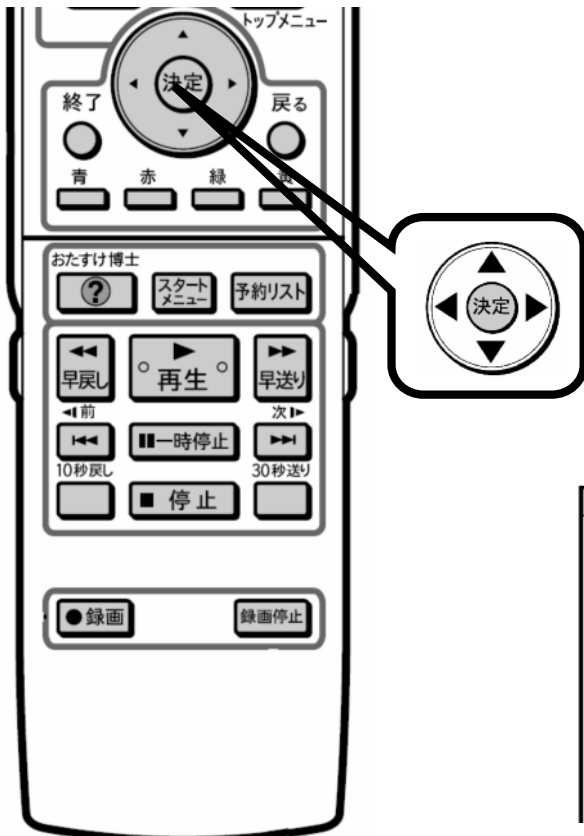
録画画質変換ダビング(1倍速)

ディスクの残量などに合わせ録画画質を選択し、ダビングできます。
ダビング時間は選択したタイトルの録画時間ぶんかかります。



テレビ画面が番組選択画面に換わる

レコーダーのリモコン



レコーダーのリモコン

上下左右の三角矢印で
ダビングする番組を選び
「決定」を押す

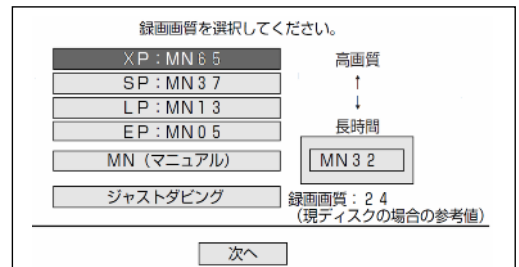
一度に10番組まで選ぶことができます



選んだ番組に ① → が付く

レコーダーのリモコン

「黄」を押す



レコーダーのリモコン

テレビ画面が録画画質選択画面に換わる

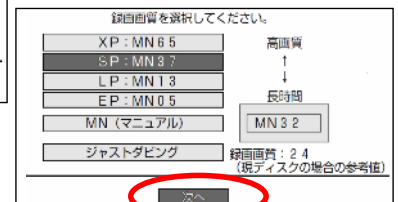
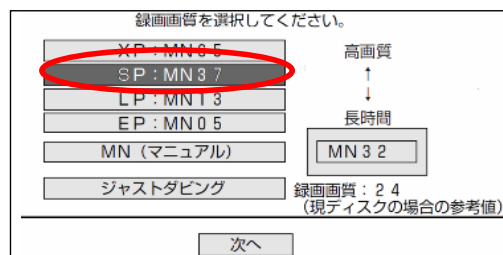
レコーダーのリモコン

上下の三角矢印で
録画画質を選び
「決定」を押す



例: SP (標準画質・録画時間120分)

選んだ番組をDVD1枚にぴったり収める場合は
「ジャストダビング」を選びます

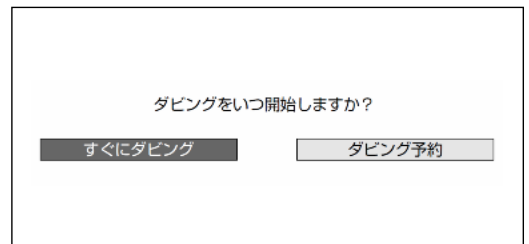
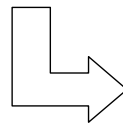
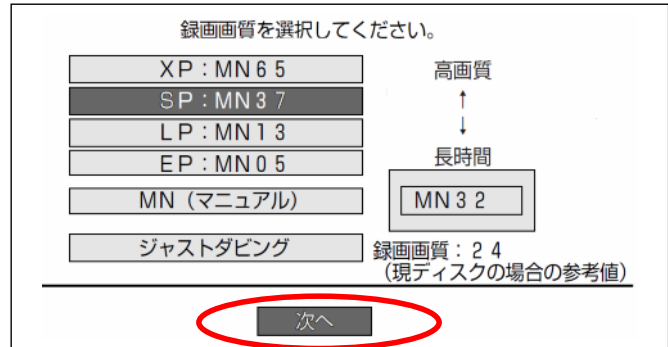
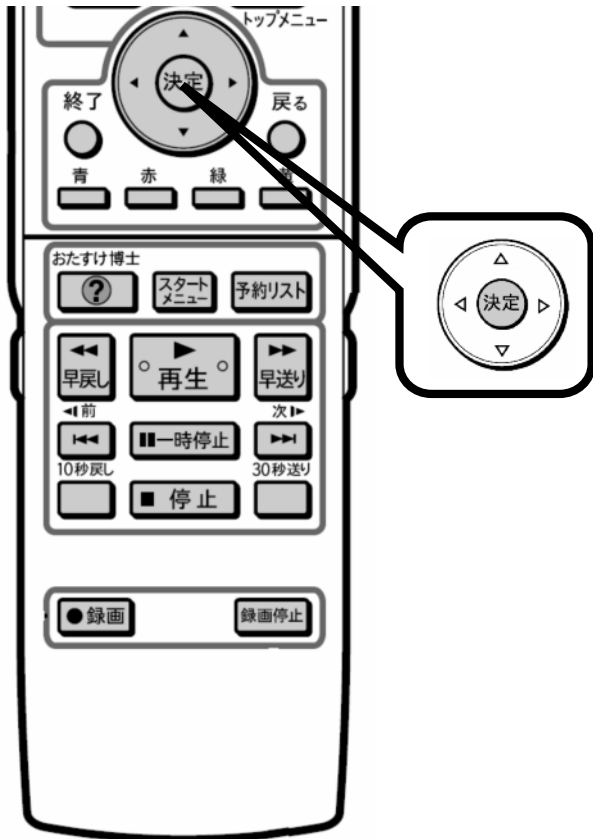


レコーダーのリモコン

「次へ」に移動する

レコーダーのリモコン

「次へ」で「決定」を押す


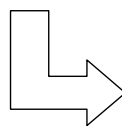
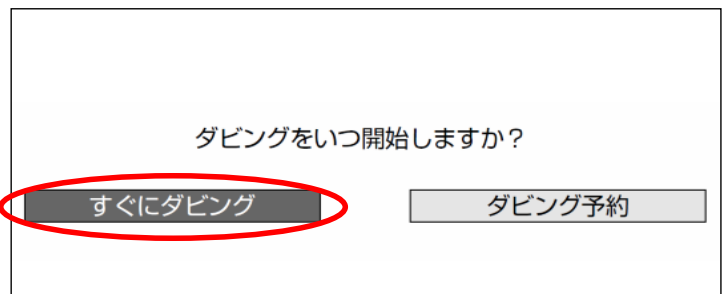
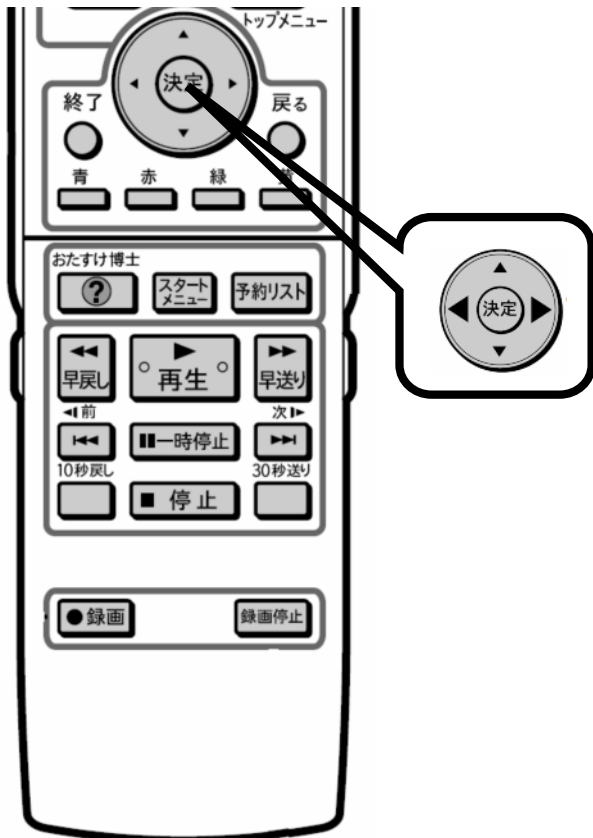


レコーダーのリモコン

テレビ画面がダビング開始選択画面に換わる

レコーダーのリモコン

左右の三角矢印で「すぐにダビング」を選び「決定」を押す

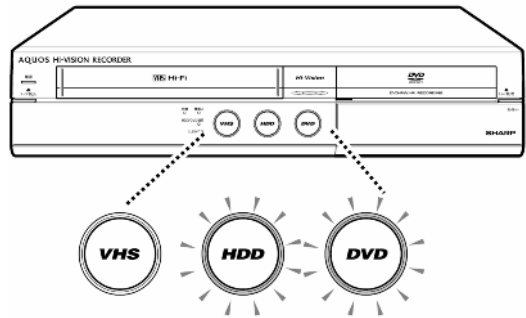
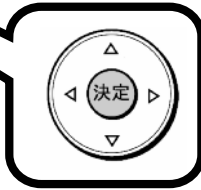


レコーダーのリモコン

テレビ画面がダビング開始確認画面に換わる

レコーダーのリモコン

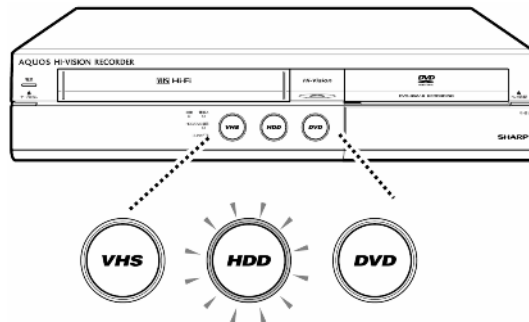
「確認」で「決定」を押す



レコーダーのリモコン

HDDランプが青色に点灯、
DVDランプが赤色に点灯する

ダビング終了



ダビングが終了すると、
HDDランプが白色に点灯、
DVDランプが消灯する