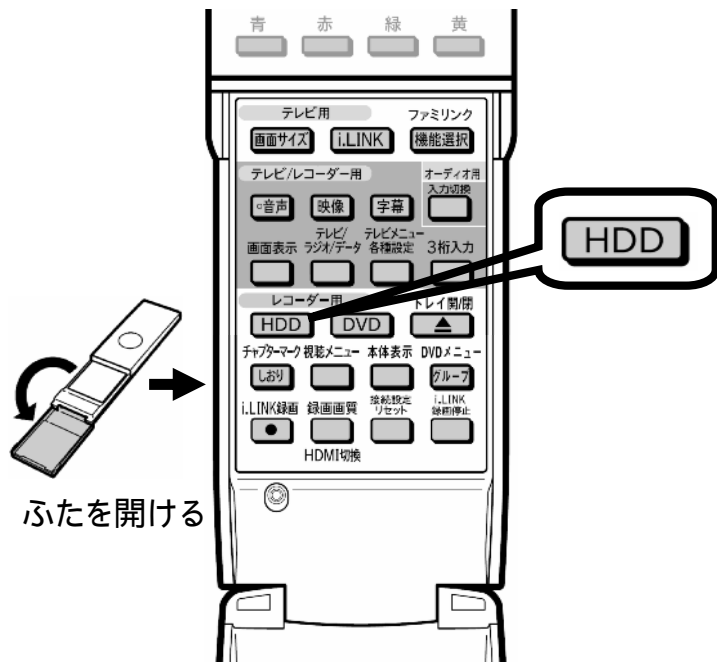


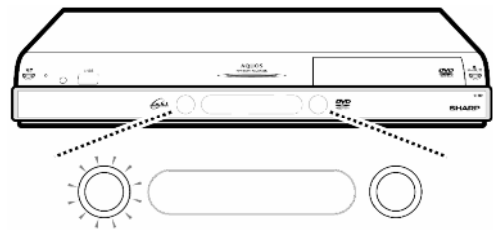
# 再生する

～ HDDに録画した番組を選んで再生する～



レコーダーのリモコンを用意して

**「HDD」を押す**

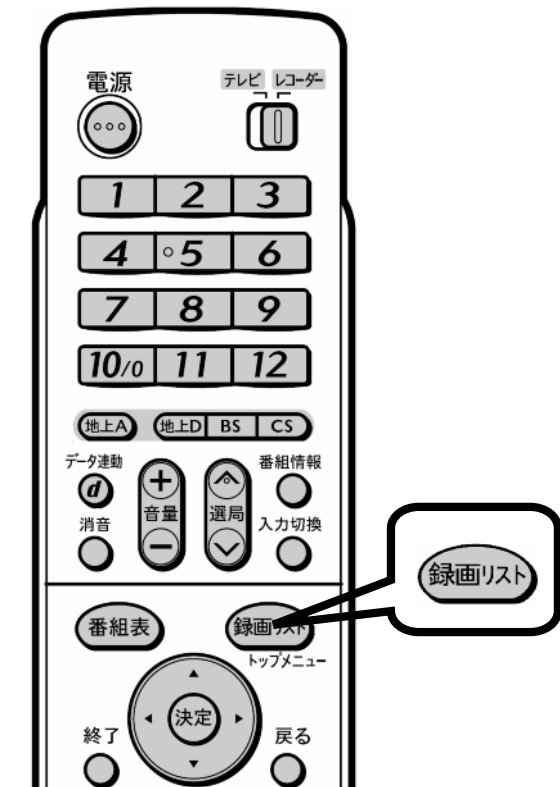


レコーダーのリモコン

HDDランプが白色に点灯する

レコーダーのリモコン

**「録画リスト」を押す**

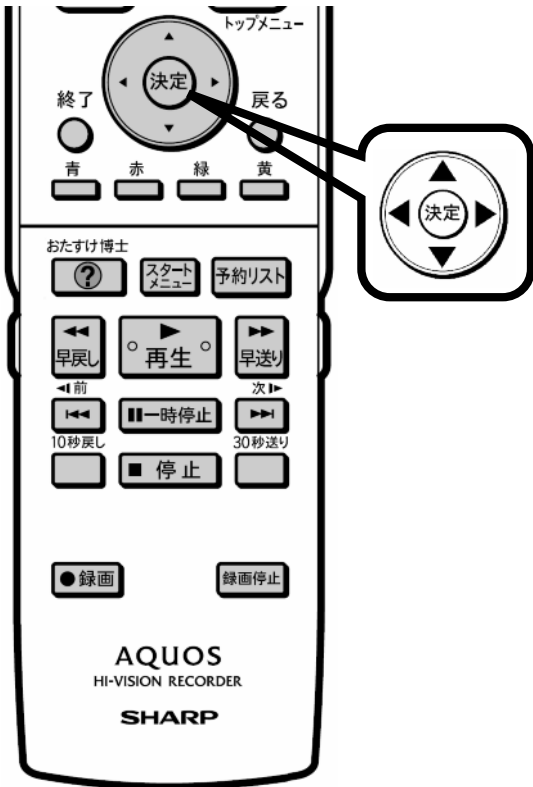


レコーダーのリモコン

テレビ画面に録画リストが映る

レコーダーのリモコン

上下左右の三角矢印で再生したい番組を選ぶ



レコーダーのリモコン

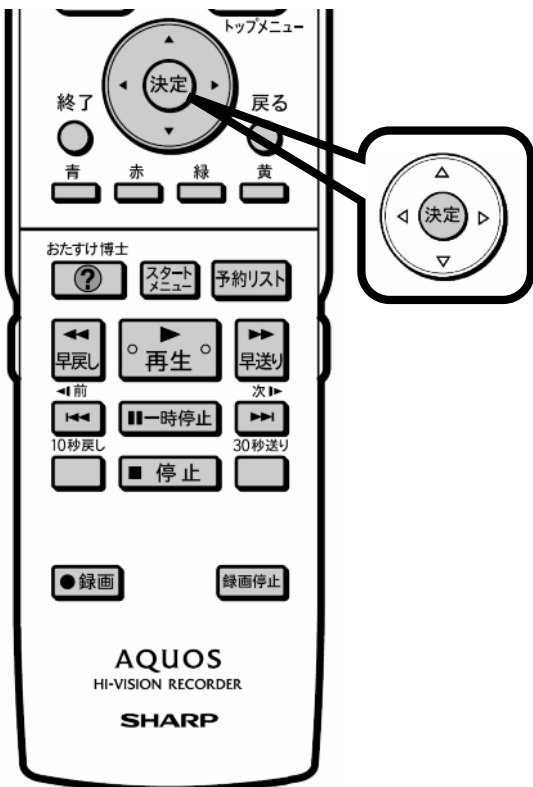


選んでいる番組は黄色で表示されます

再生したい番組を選択する

レコーダーのリモコン

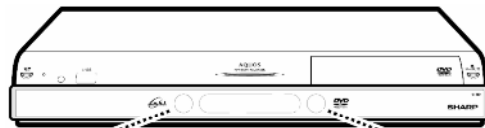
「決定」を押す



レコーダーのリモコン



HDDの再生画面が映る



HDDランプが青色に点灯する

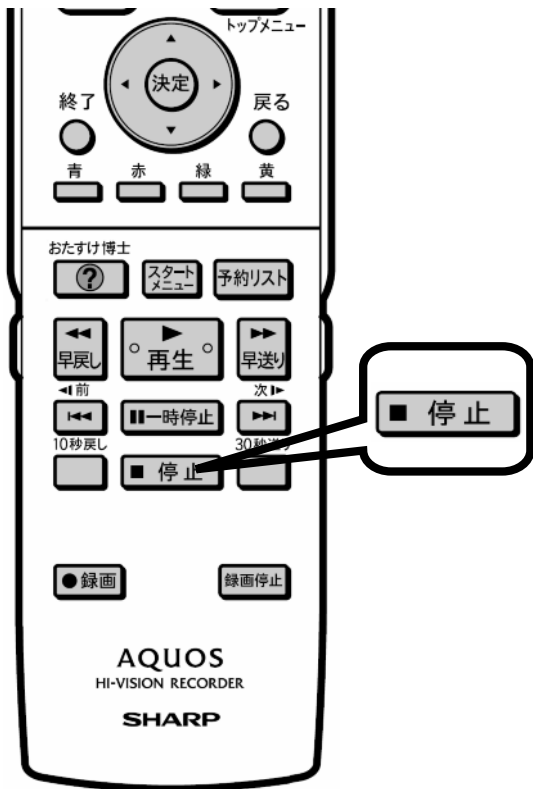
以上で再生が始まります

途中で停止したい場合は、次ページへ ➡

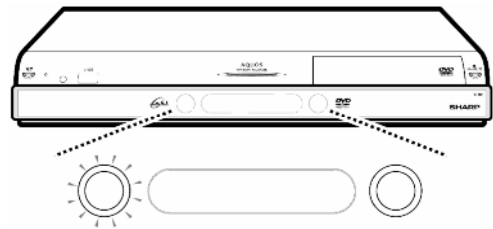
## レコーダーのリモコン

「停止」を押す

HDDの再生画面が消える



レコーダーのリモコン



HDDランプが白色に点灯する

「再生」を押すと、つづきから再生が始まります