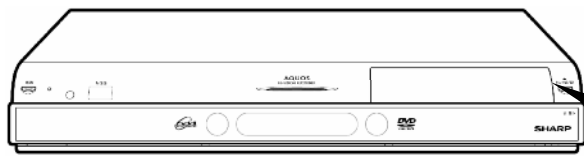


ダビングする

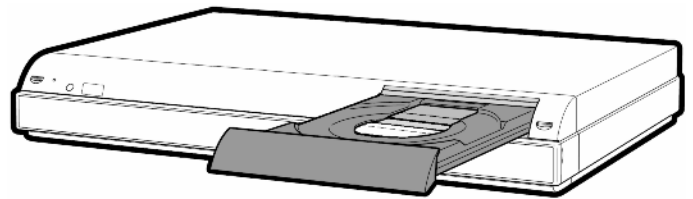
～ HDDからDVDへダビングする～

レコーダーの前面

「トレイ開 / 閉」を押す




レコーダー



トレイが開く

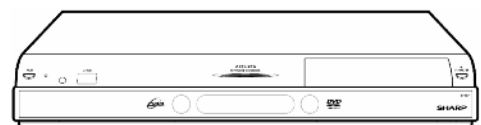
レコーダーの前面

ディスクをトレイに置き
「トレイ開 / 閉」を押す



レコーダー

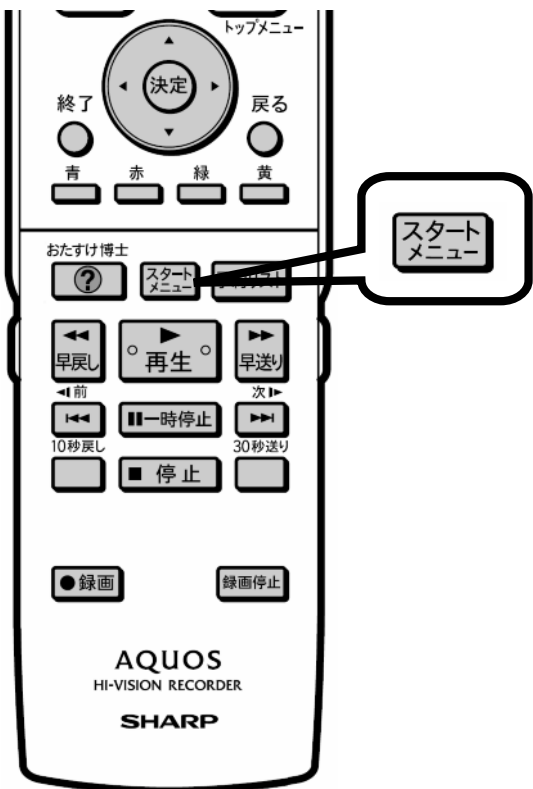
ディスクは光っている面を下にして置きます



トレイが閉まる

「ディスク読み込み中」と表示されますので、表示が消えるまで待ちます
初期化していない新しいディスクは続いて初期化も行われますので、終わるまで待ちます

レコーダーのリモコンを用意して



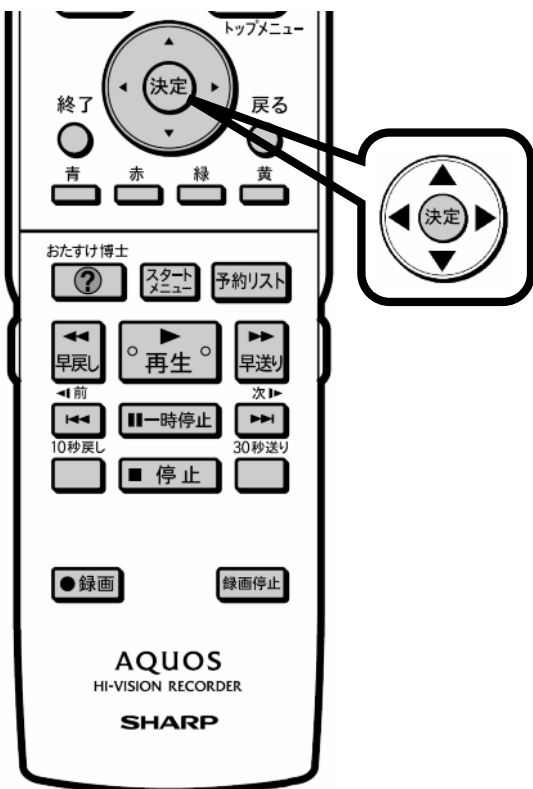
「スタートメニュー」を押す



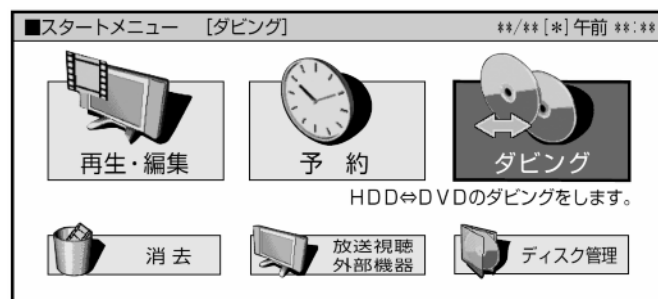
レコーダーのリモコン

テレビ画面にスタートメニューが映る

レコーダーのリモコン

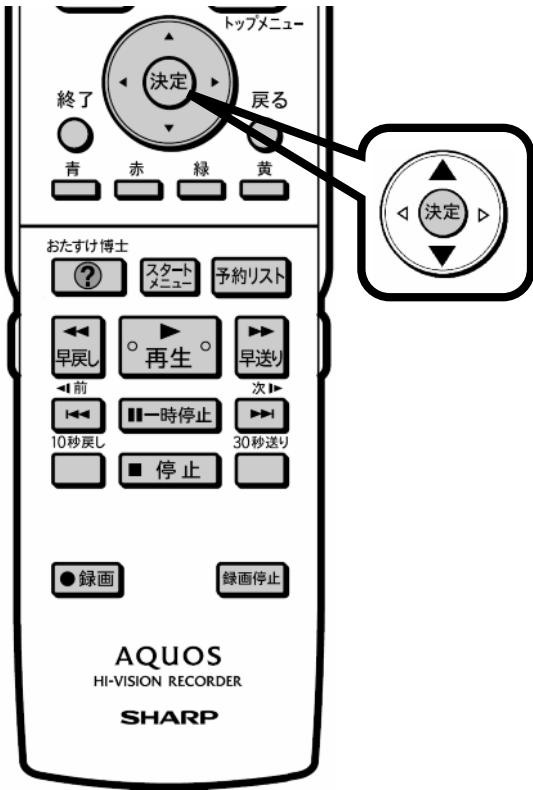


上下左右の三角矢印で「ダビング」を選び「決定」を押す

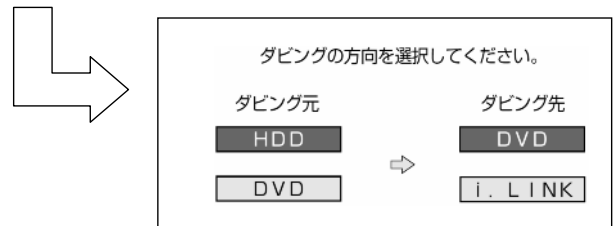
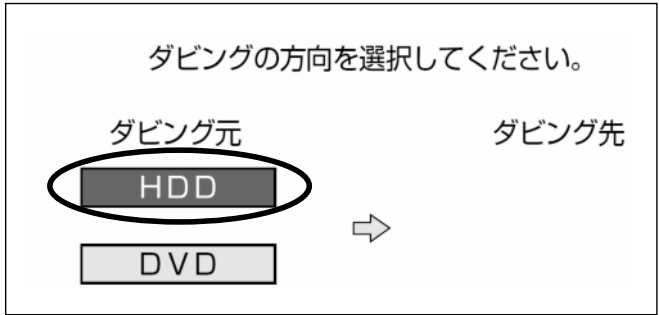


レコーダーのリモコン

テレビ画面がダビング元の選択画面に換わる

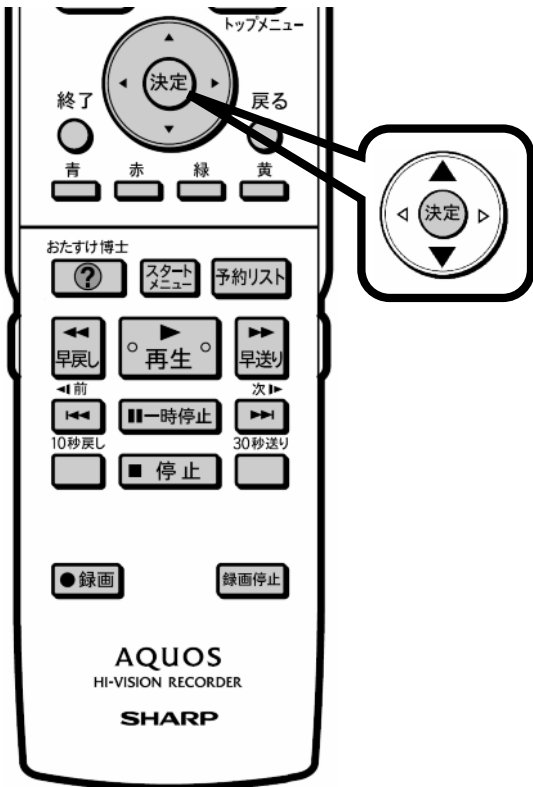


上下の三角矢印で
「HDD」を選び「決定」を押す

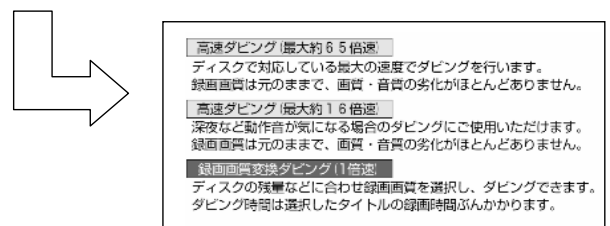
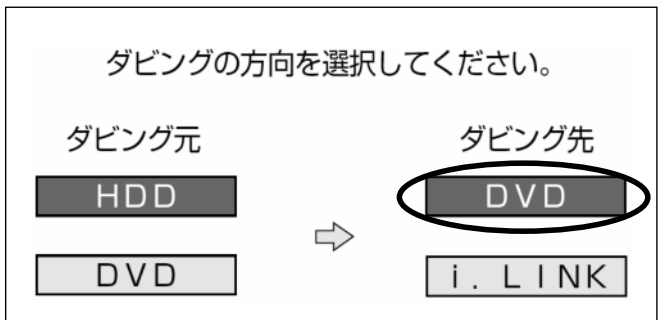


レコーダーのリモコン

テレビ画面がダビング先の選択画面に換わる



上下の三角矢印で
「DVD」を選び「決定」を押す



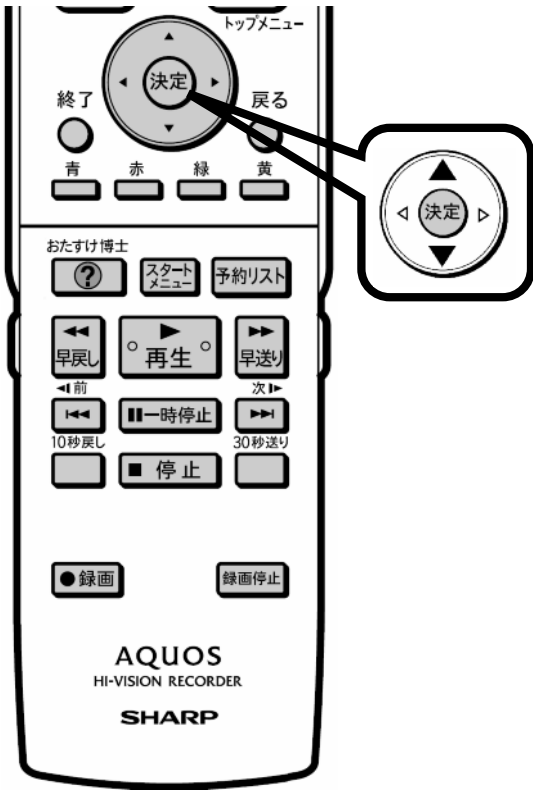
レコーダーのリモコン

テレビ画面がダビング選択画面に換わる

高速ダビング (最大約 6.5 倍速)
ディスクで対応している最大の速度でダビングを行います。録画画質は元のままで、画質・音質の劣化がほとんどありません。

高速ダビング (最大約 1.8 倍速)
深夜など動作音が気になる場合のダビングにご使用いただけます。録画画質は元のままで、画質・音質の劣化がほとんどありません。

録画画質交換ダビング (1 倍速)
ディスクの種類などに合わせ録画画質を選択し、ダビングできます。ダビング時間は選択したタイトルの録画時間ぶんがかかります。



レコーダーのリモコン

上下の三角矢印で
「録画画質変換ダビング
(1倍速)」を選び
「決定」を押す

高速ダビング (最大約 6.5 倍速)

ディスクで対応している最大の速度でダビングを行います。
録画画質は元のままで、画質・音質の劣化がほとんどありません。

高速ダビング (最大約 1.6 倍速)

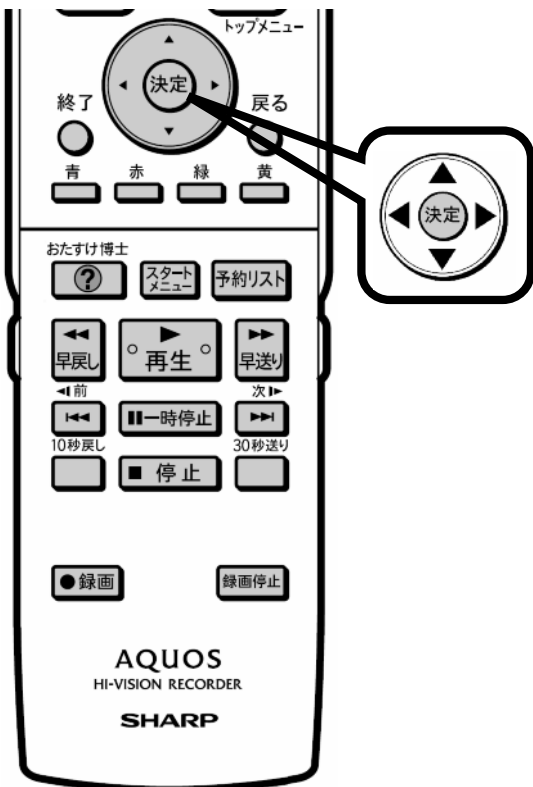
深夜など動作音が気になる場合のダビングにご使用いただけます。
録画画質は元のままで、画質・音質の劣化がほとんどありません。

録画画質変換ダビング (1倍速)

ディスクの残量などに合わせ録画画質を選択し、ダビングできます。
ダビング時間は選択したタイトルの録画時間ぶんかかります。



テレビ画面が番組選択画面に換わる



レコーダーのリモコン

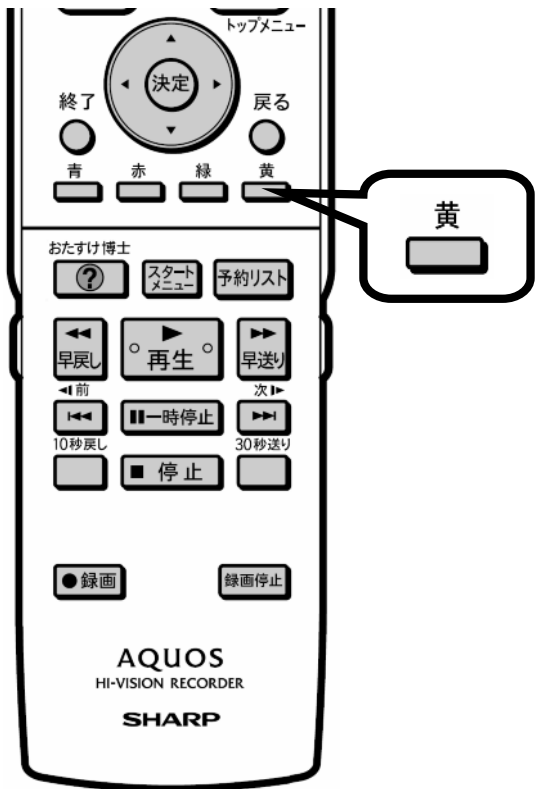
上下左右の三角矢印で
ダビングする番組を選び
「決定」を押す

番組を選び「決定」を押す操作を繰り返すことで、
一度に10番組まで選ぶことができます



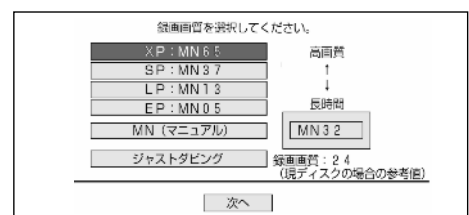
選んだ番組に ①➡ が付き、
以降順に ②➡、③➡... が付く

レコーダーのリモコン



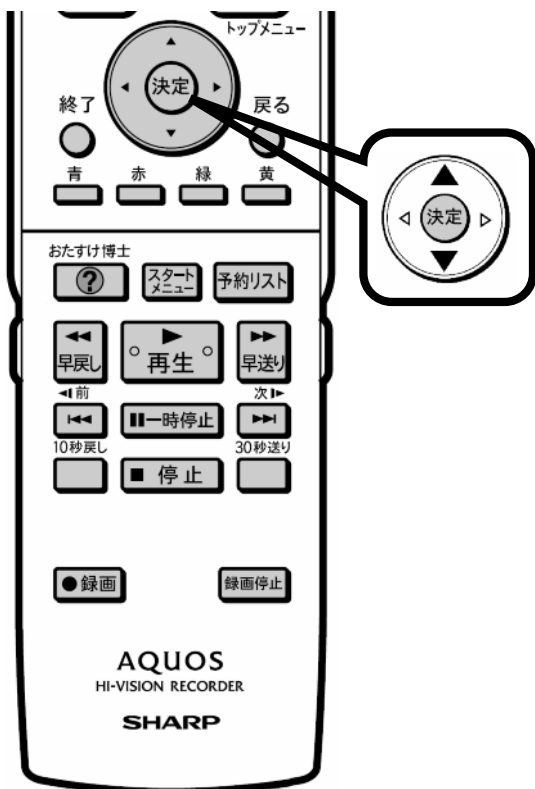
レコーダーのリモコン

「黄」を押す



テレビ画面が画質選択画面に換わる

レコーダーのリモコン



レコーダーのリモコン

上下の三角矢印で
録画画質を選び
「決定」を押す

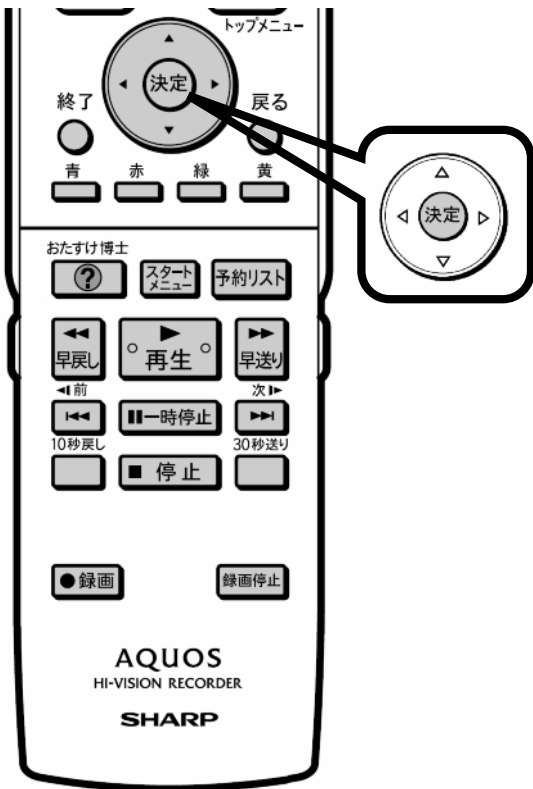
例: SP (標準画質・録画時間120分)

選んだ番組をDVD1枚にぴったり収める場合は
「ジャストダビング」を選びます

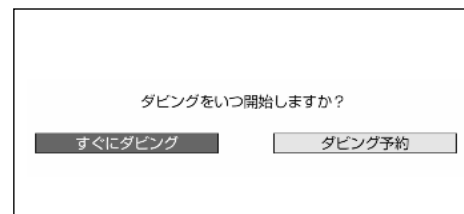
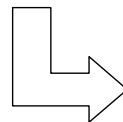
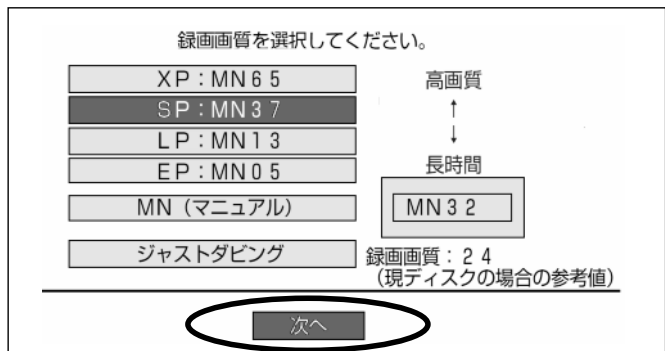


「次へ」に移動する

レコーダーのリモコン



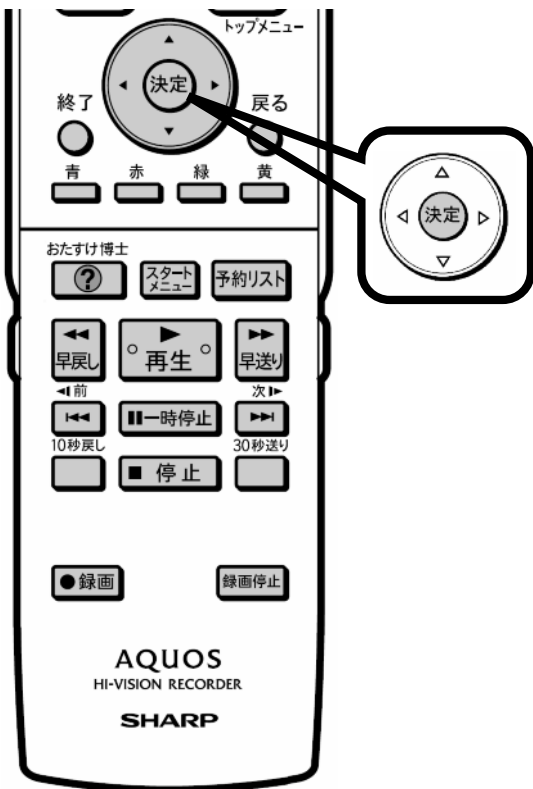
「次へ」で「決定」を押す



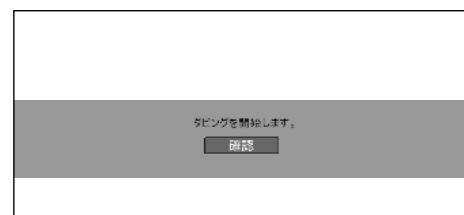
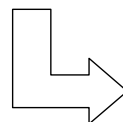
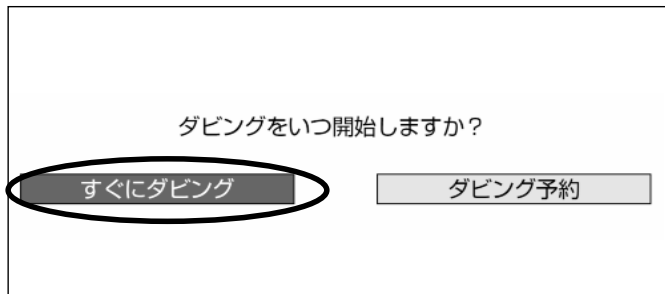
レコーダーのリモコン

テレビ画面がダビング開始選択画面に換わる

レコーダーのリモコン



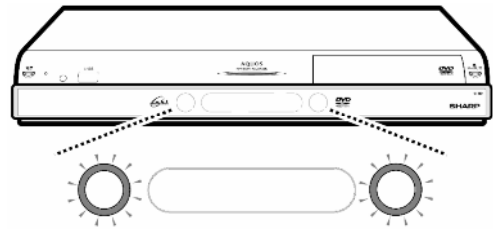

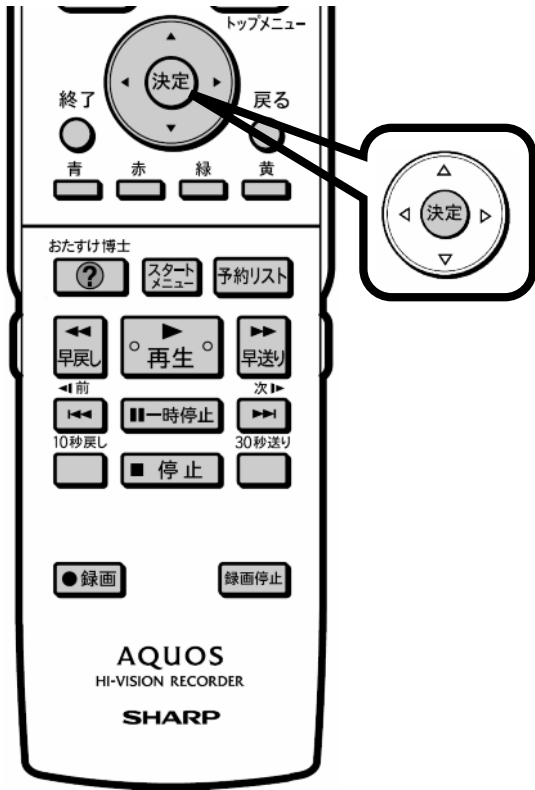
「すぐにダビング」で「決定」を押す



レコーダーのリモコン

テレビ画面がダビング開始確認画面に換わる

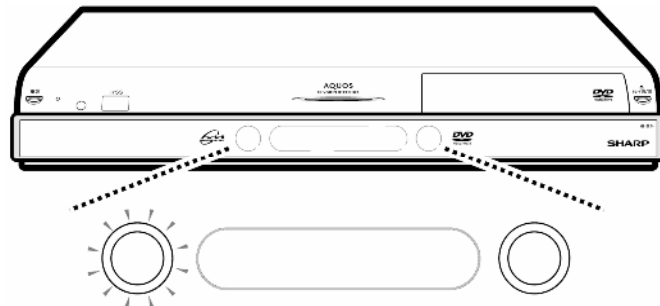
「確認」で「決定」を押す



HDDランプが青色に点灯、
DVDランプが赤色に点灯する

レコーダーのリモコン

ダビング終了



ダビングが終了すると、
HDDランプが白色に点灯、
DVDランプが消灯する