

再生する

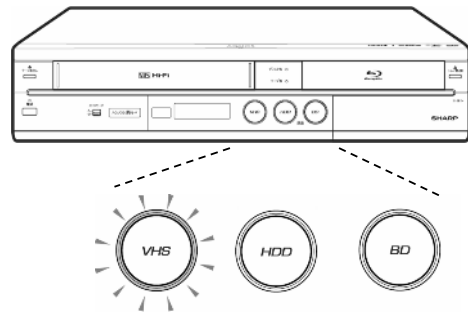
～ VHSテープを再生する～



レコーダーのリモコン

レコーダーのリモコンを用意して

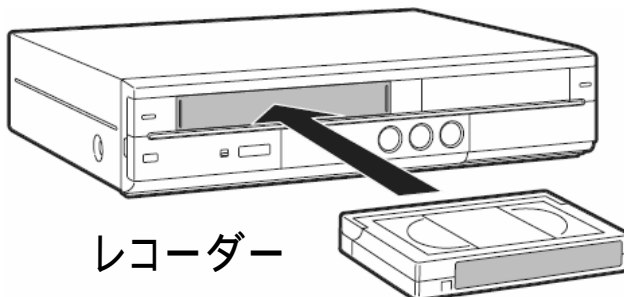
「VHS」を押す



VHSランプが白色に点灯する

VHSテープを用意して

**再生したいVHS
テープを入れる**

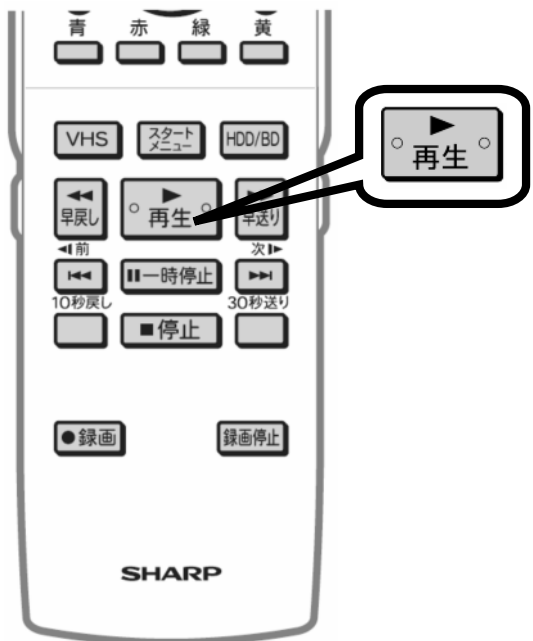


テープが見える面を上にして、
テープ背ラベルを手前にします

ツメの折れたVHSテープを入れたときは
自動的に再生がはじまります

レコーダーのリモコン

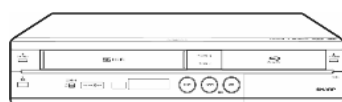
「再生」を押す



レコーダーのリモコン



ビデオの再生画面が映る



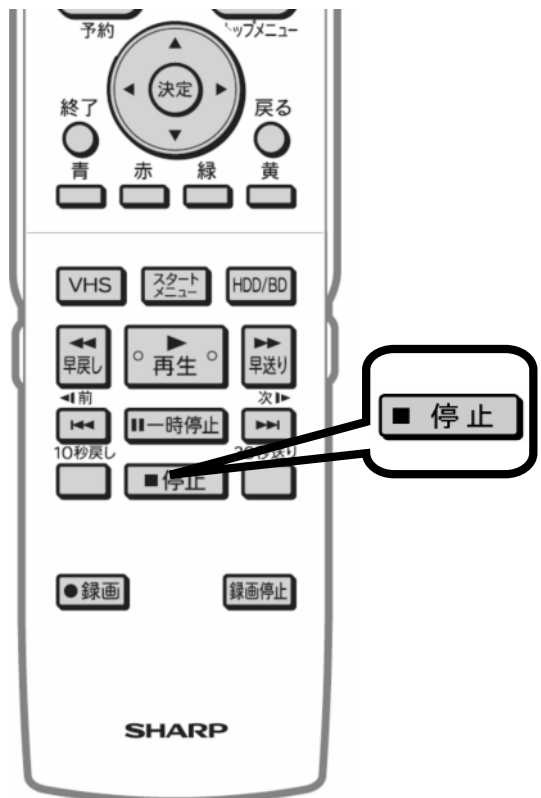
VHSランプが青色に点灯する

以上で再生が始まります

途中で停止したい場合は、次へ

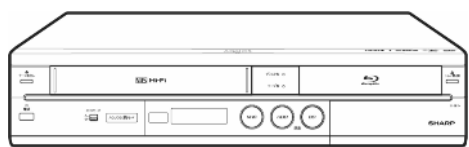
レコーダーのリモコン

「停止」を押す



レコーダーのリモコン

ビデオの再生画面が消える



VHSランプが白色に点灯する