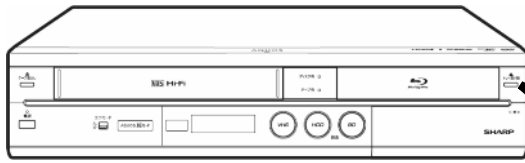


# 再生する

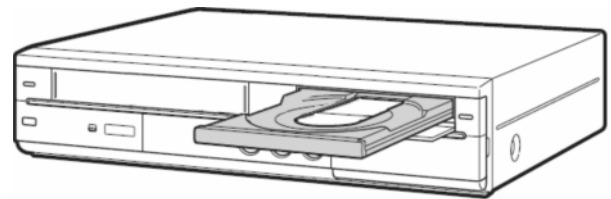
～ B Dに録画した番組を選んで再生する～

レコーダーの前面

「トレイ開 / 閉」を押す




レコーダー



トレイが開く

レコーダーの前面

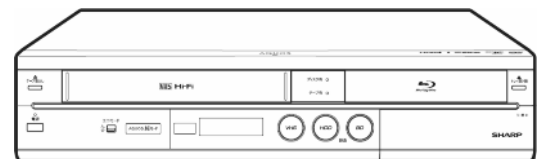
B Dディスクをトレイに置き  
「トレイ開 / 閉」を押す



レコーダー



ディスクは光っている面を下にして置きます



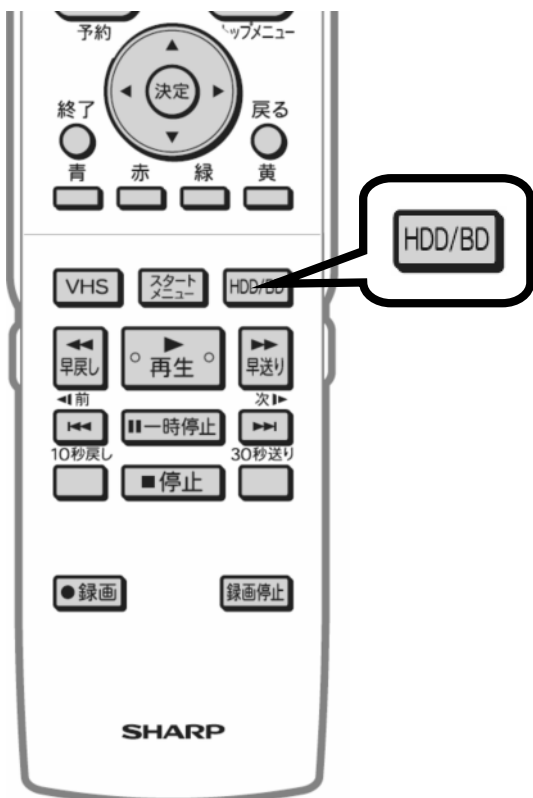
トレイが閉まる

テレビ画面に「ディスク読み込み中」と表示され、  
表示が消えるまで待ちます

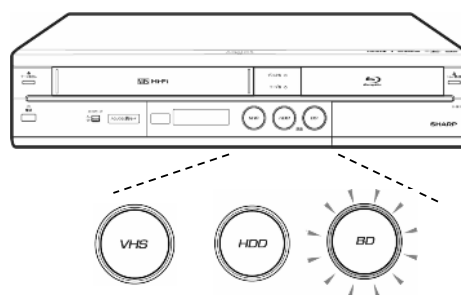
レコーダーのリモコンを用意して

## BDランプが点灯するように「HDD/BD」を押す

「HDD/BD」を押すたびに、本体のBDランプとHDDランプの点灯が切り換わります



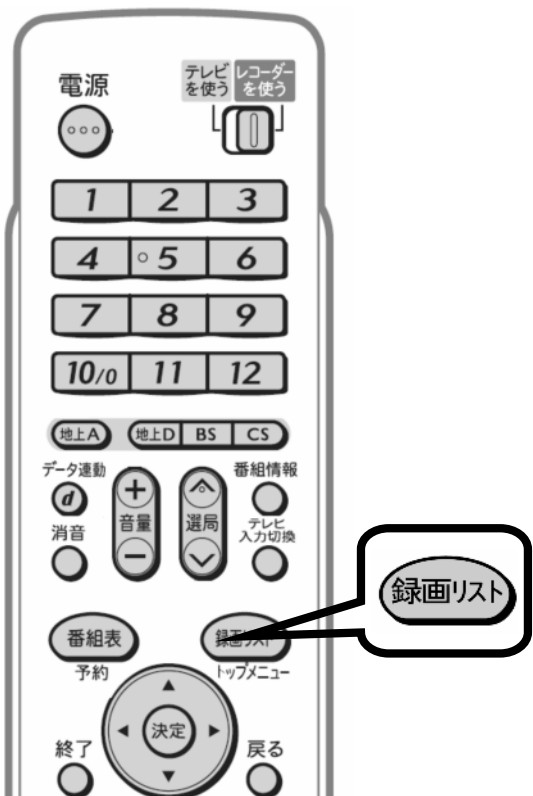
レコーダーのリモコン



BDランプが白色に点灯する

レコーダーのリモコン

## 「録画リスト」を押す



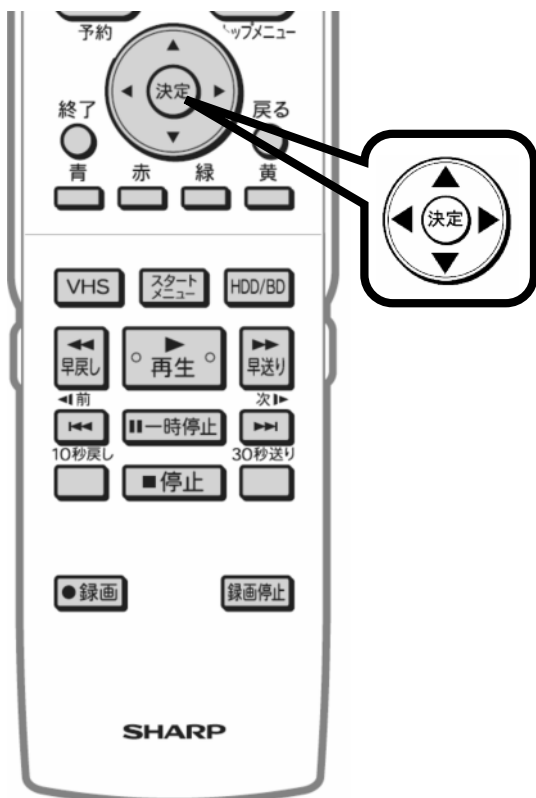
レコーダーのリモコン



テレビ画面に録画リストが映る

レコーダーのリモコン

上下左右の三角矢印で  
再生したい番組を選ぶ



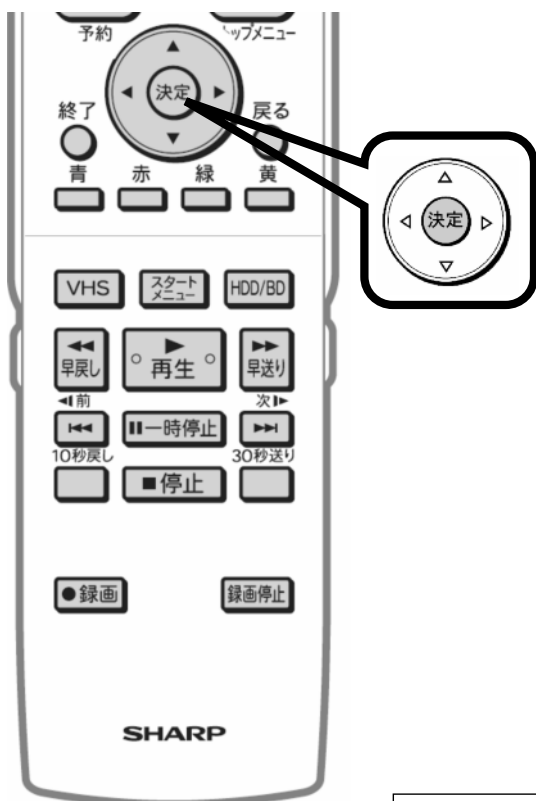
レコーダーのリモコン



選んでいる番組は黄色で表示されます  
再生したい番組を選択する

レコーダーのリモコン

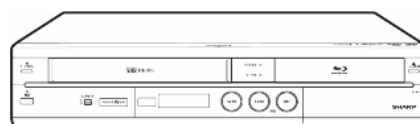
「決定」を押す



レコーダーのリモコン



BDの再生画面が映る



BDランプが青色に点灯する

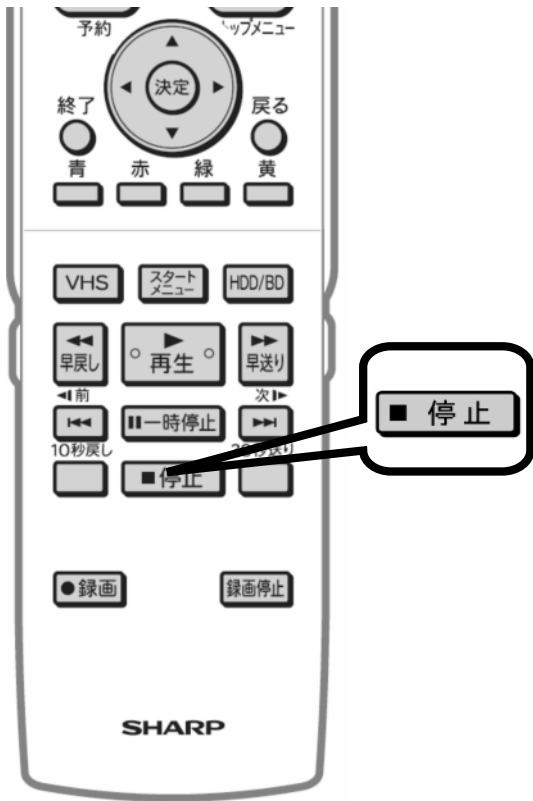
以上で再生が始まります

途中で停止したい場合は、次ページへ ➡

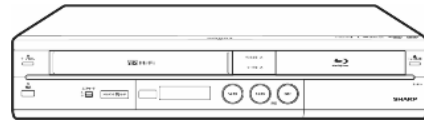
## レコーダーのリモコン

「停止」を押す

BDの再生画面が消える



レコーダーのリモコン



BDランプが白色に点灯する

「再生」を押すと、つづきから再生が始まります