

ダビングする

～ VHSからDVDへダビングする～

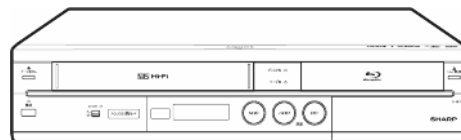
<すでに録画されているディスクへダビングする>



レコーダーのリモコン

レコーダーリモコンを用意して

「VHS」を押す

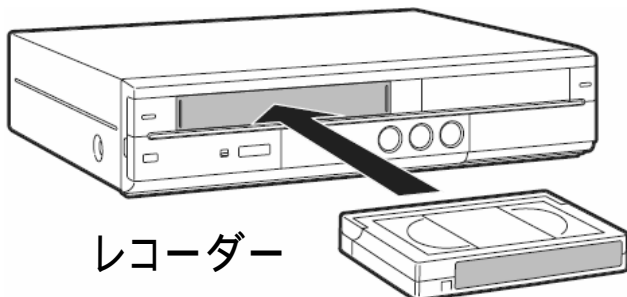


VHSランプが白色に点灯する

VHSテープを用意して

**ダビングするVHS
テープを入れる**

VHSテープに十分な残量があることを確認してください。

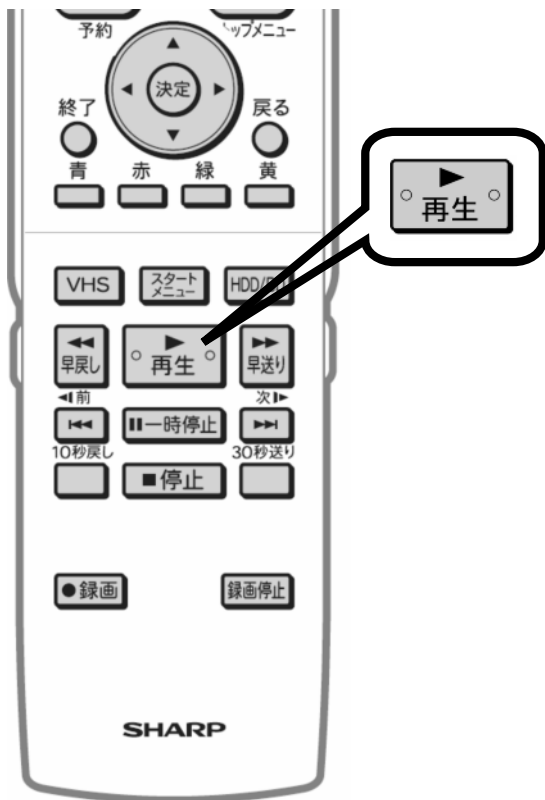


レコーダー

テープが見える面を上にして、
テープ背ラベルを手前にします

レコーダーのリモコン

「再生」を押す



レコーダーのリモコン

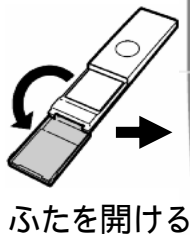
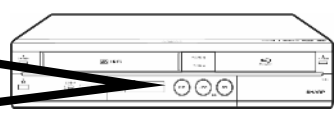
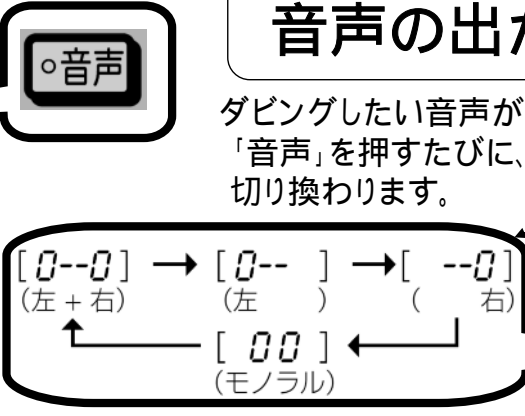


ビデオの再生画面が映る

レコーダーのリモコン

「音声」を押して
音声の出かたを選ぶ

ダビングしたい音声聞こえるまで押します。
「音声」を押すたびに、「本体表示部」の表示が切り換わります。



ふたを開ける

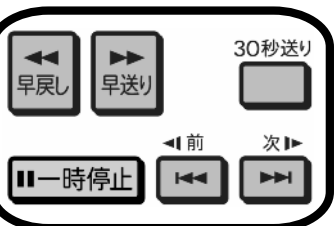
レコーダーのリモコン

| 音声切換表示 | | 音声の出かた | | |
|-------------|-----------------|--------------|--------------|------|
| | | 二重音声 | | ステレオ |
| | | 左 | 右 | 左右 |
| Hi-Fi 音声 | [0--0] (左+右) | おはよう | Good morning | ステレオ |
| | [0--] (左) | おはよう | おはよう | 左の音声 |
| ノーマル 音声 | [--0] (右) | Good morning | Good morning | 右の音声 |
| | [00] (モノラル) | おはよう | おはよう | モノラル |

ダビングしたい音声に切り換わる

レコーダーのリモコン

ダビング開始位置にあわせて「停止」を押す



上記ボタンを使用してダビング開始位置を探します



ダビング開始位置で停止する



レコーダーのリモコン

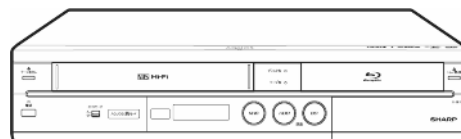
ビデオの再生画面が消える

レコーダーのリモコン

BDランプが点灯するように「HDD/BD」を押す



「HDD/BD」を押すたびに、本体のBDランプとHDDランプの点灯が切り換わります

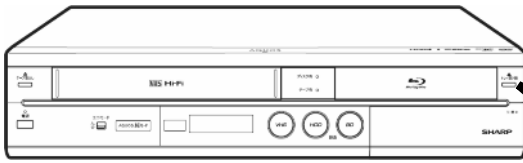


レコーダーのリモコン

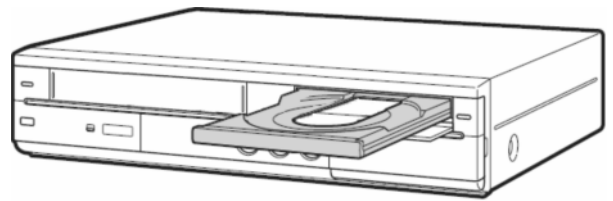
BDランプが白色に点灯する

レコーダーの前面

「トレイ開 / 閉」を押す




レコーダー



トレイが開く

レコーダーの前面

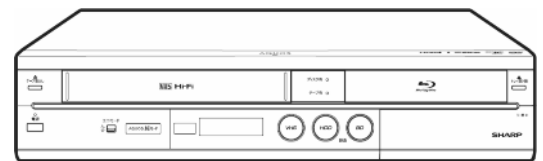
ディスクをトレイに置き
「トレイ開 / 閉」を押す



レコーダー



ディスクは光っている面を下にして置きます

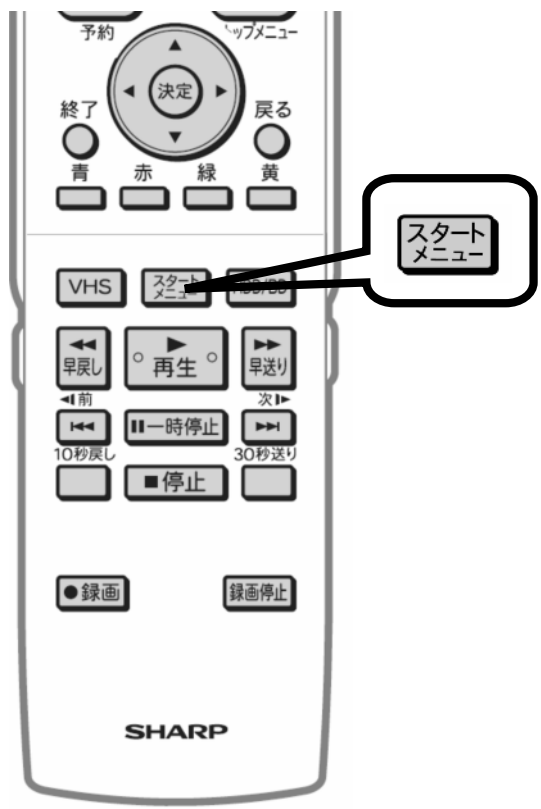


トレイが閉まる

テレビ画面に「ディスク読み込み中」と表示され、
表示が消えるまで待ちます

レコーダーのリモコン

「スタートメニュー」を押す



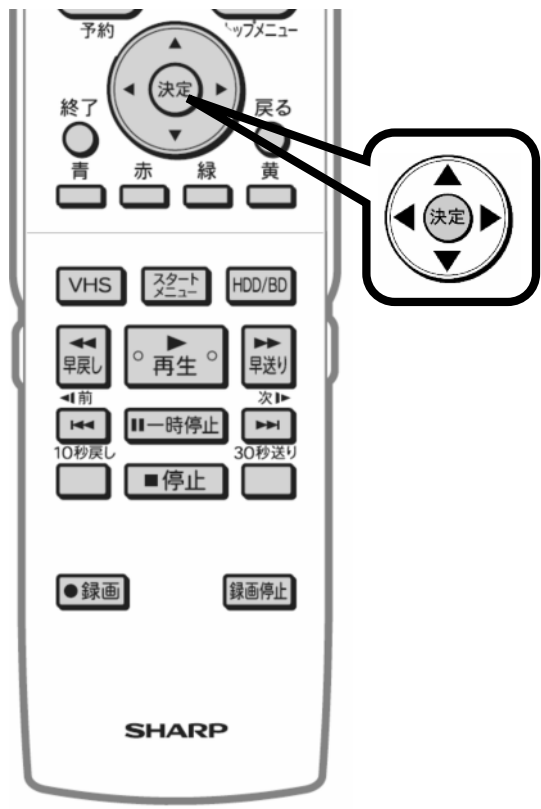
レコーダーのリモコン



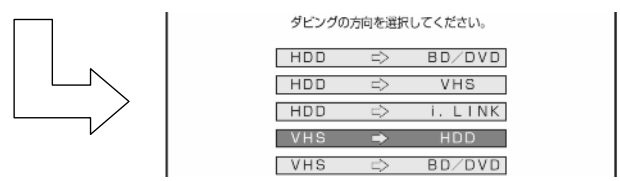
テレビ画面にスタートメニューが映る

レコーダーのリモコン

上下左右の三角矢印で「ダビング」を選び「決定」を押す

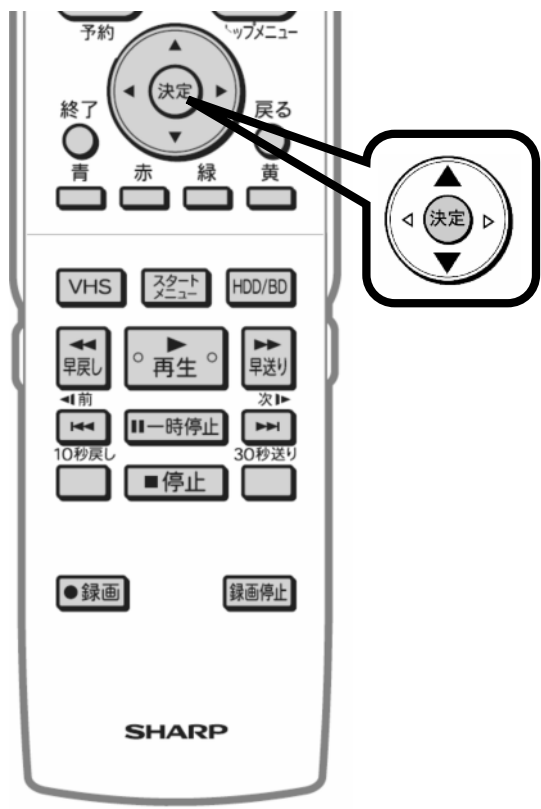


レコーダーのリモコン



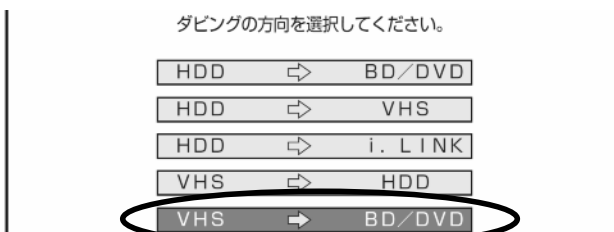
テレビ画面にダビング方向選択メニューが映る

レコーダーのリモコン



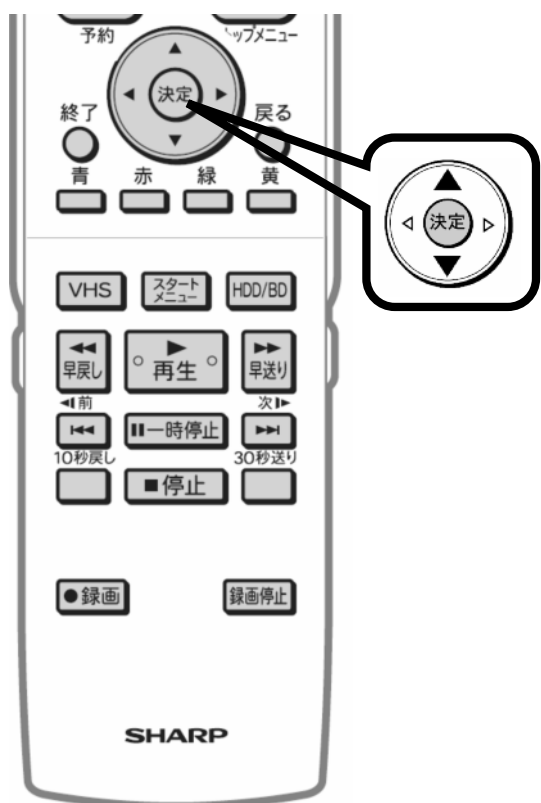
レコーダーのリモコン

上下の三角矢印で
「VHS BD / DVD」を選び
「決定」を押す



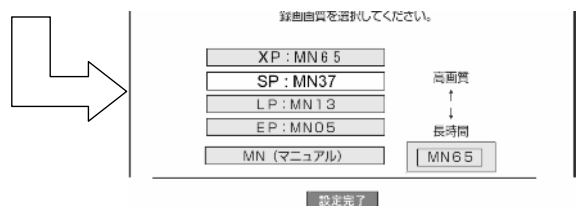
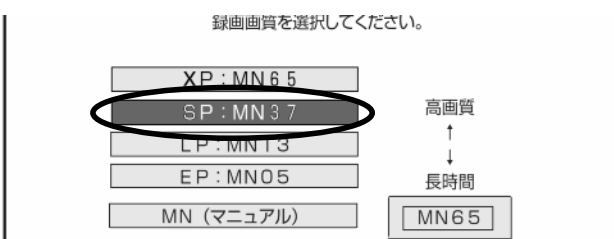
録画画質の選択画面に換わる

レコーダーのリモコン

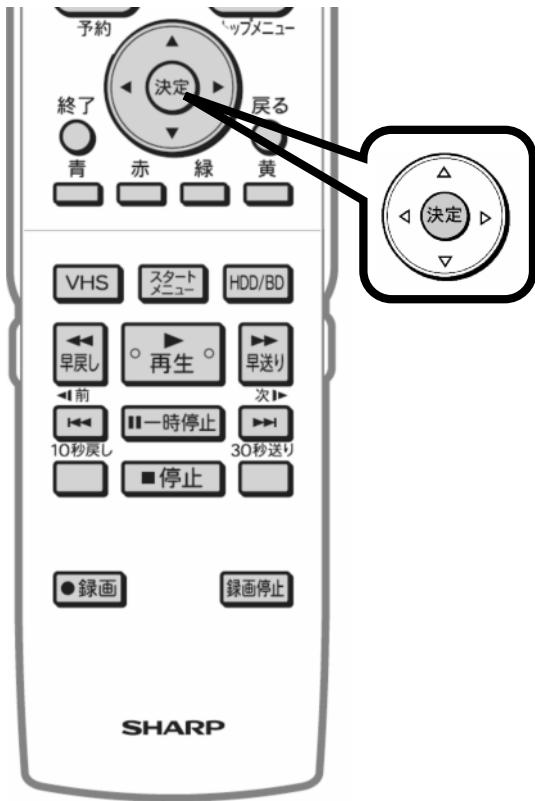


レコーダーのリモコン

上下の三角矢印で
「SP」を選び「決定」を押す



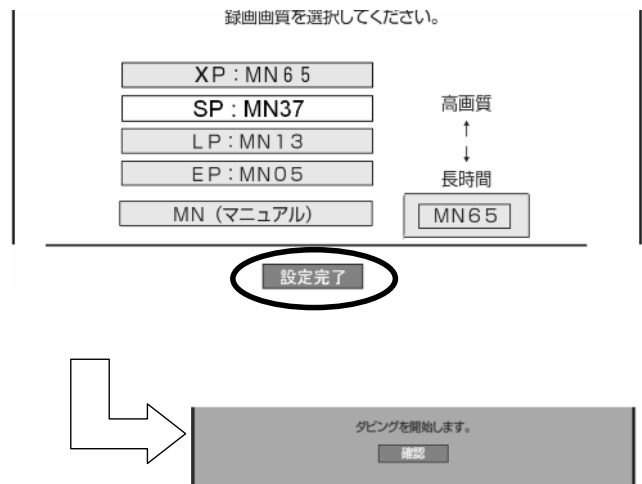
「設定完了」位置に移動する



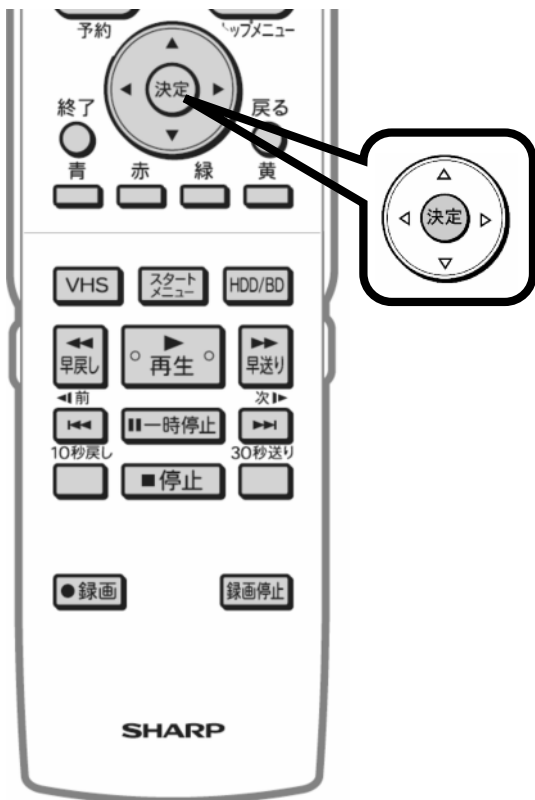
レコーダーのリモコン

レコーダーのリモコン

「設定完了」で
「決定」を押す




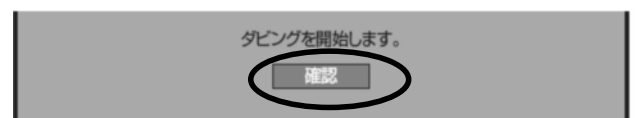
ダビング開始確認画面に換わる



レコーダーのリモコン

レコーダーのリモコン

「確認」で
「決定」を押す



VHSランプが青色に点灯、
BDランプがオレンジ色に点灯する

以上で、ダビングが完了です


ダビングを途中で停止したい場合は、次へ

レコーダーのリモコン

「録画停止」を押す



レコーダーのリモコン



VHSランプとBDランプが消灯し、
HDDランプが白色に点灯する