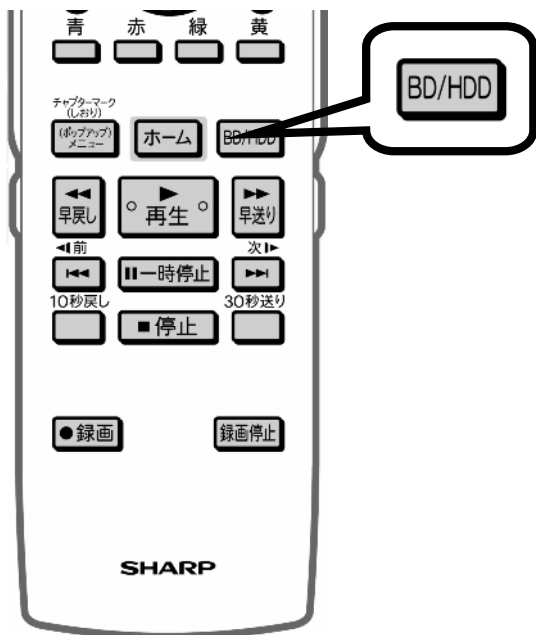


# 再生する

～ HDDに録画した番組を選んで再生する～

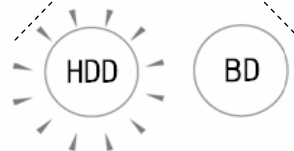


レコーダーのリモコン

レコーダーのリモコンを用意して

「BD/HDD」を押す

すでにHDDランプが白色の点灯になっている場合には不要です



HDDランプが白色に点灯する



レコーダーのリモコン

レコーダーのリモコン

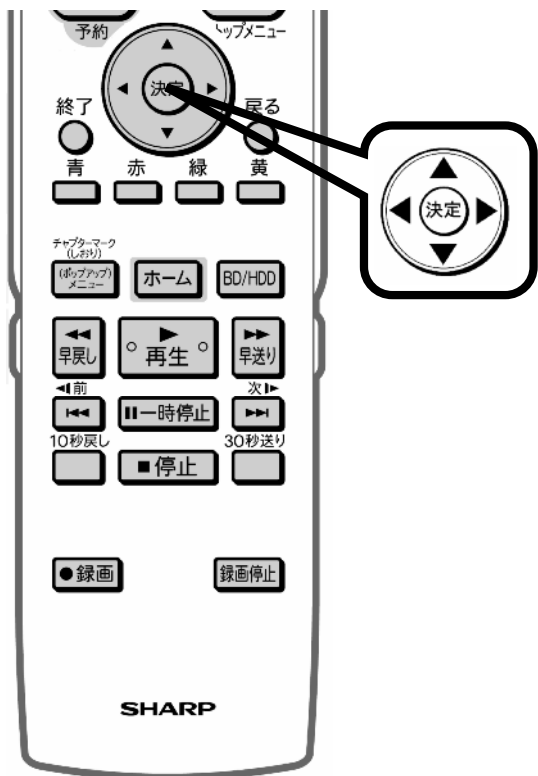
「録画リスト」を押す



テレビ画面に録画リストが映る

### レコーダーのリモコン

上下左右の三角矢印で  
再生したい番組を選ぶ



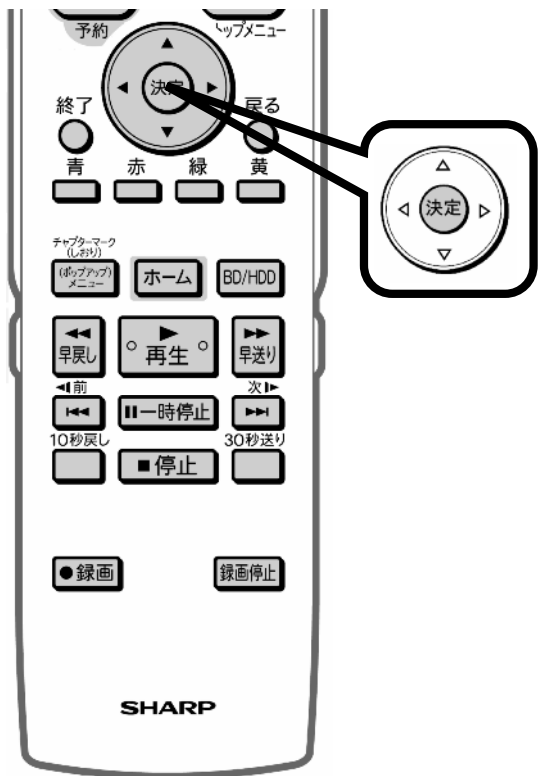
レコーダーのリモコン



選んでいる番組は黄色で表示されます  
再生したい番組を選択する

### レコーダーのリモコン

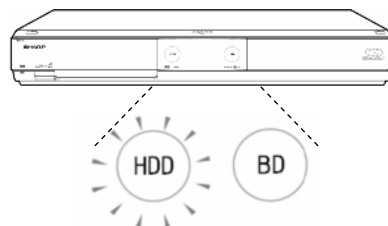
「決定」を押す



レコーダーのリモコン



HDDの再生画面が映る



HDDランプが青色に点灯する

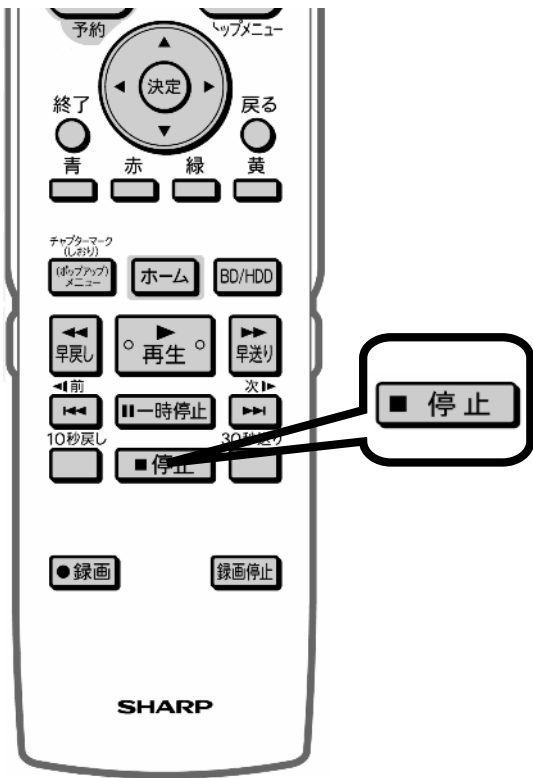
以上で再生が始まります

途中で停止したい場合は、次ページへ ➡

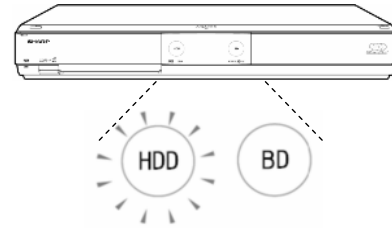
## レコーダーのリモコン

「停止」を押す

HDDの再生画面が消える



レコーダーのリモコン



HDDランプが白色に点灯する

「再生」を押すと、つづきから再生が始まります