

# 再生する

～ HDDに録画した番組を選んで再生する～

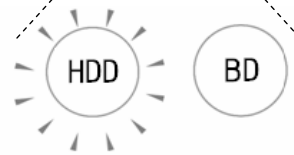


レコーダーのリモコン

レコーダーのリモコンを用意して

**「BD/HDD」を押す**

すでにHDDランプが白色の点灯になっている場合には不要です



HDDランプが白色に点灯する



レコーダーのリモコン

レコーダーのリモコン

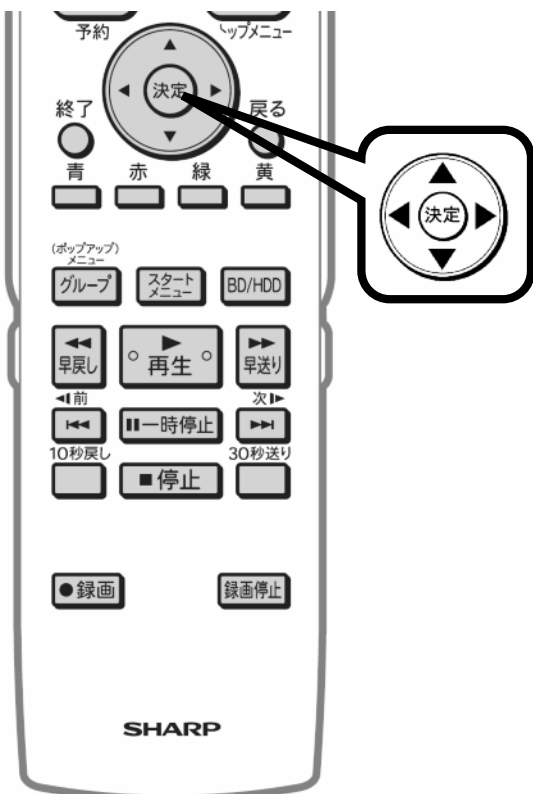
**「録画リスト」を押す**



テレビ画面に録画リストが映る

レコーダーのリモコン

上下左右の三角矢印で再生したい番組を選ぶ



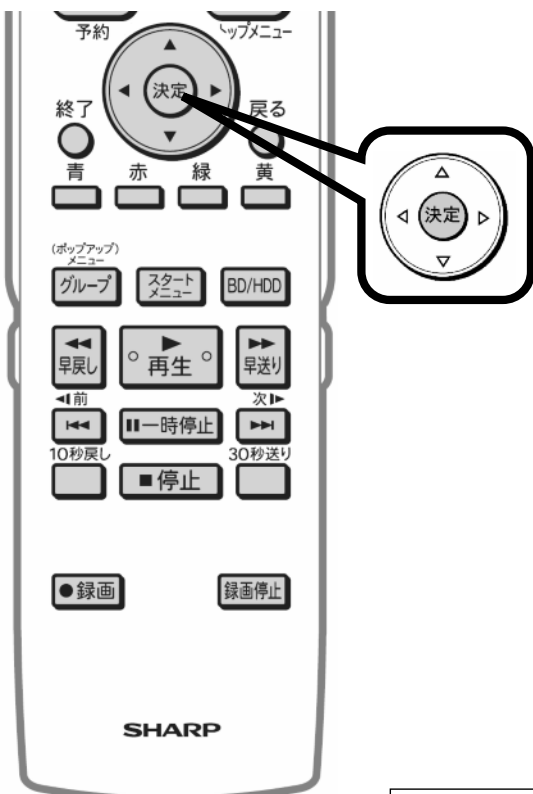
レコーダーのリモコン



選んでいる番組は黄色で表示されます  
再生したい番組を選択する

レコーダーのリモコン

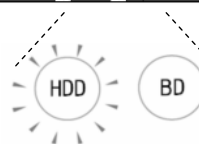
「決定」を押す



レコーダーのリモコン



HDDの再生画面が映る



HDDランプが青色に点灯する

以上で再生が始まります

途中で停止したい場合は、次ページへ ➡

## レコーダーのリモコン

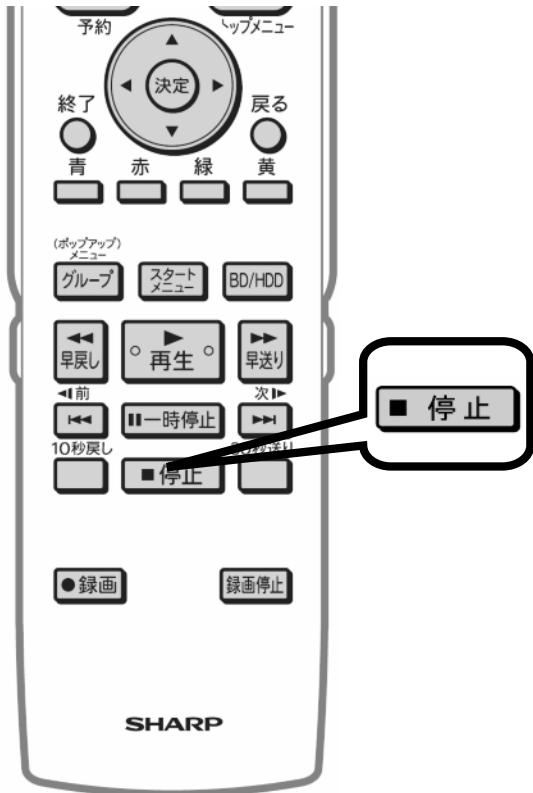
「停止」を押す

HDDの再生画面が消える



HDDランプが白色に点灯する

「再生」を押すと、つづきから再生が始まります



レコーダーのリモコン