



アプリを使う



AQUOS AI

AQUOS AIは、AIキャラクターとの会話をはじめ、番組を探したり、テレビに関するお困りごとの解決方法を調べたりすることができます。

起動方法

ココロビジョン

1. を押す
2. 上下左右カーソルボタンで「AQUOS AI」を選び、 を押す
 - を押してホーム画面のアプリ列からも「AQUOS AI」を起動できます。
3. 画面に従って操作する



AQUOS AI ホーム画面



機能	機能の説明
	AIキャラクターとさまざまな会話を楽しむことができます。
	放送やネット動画などの番組を探すお手伝いをします。
	テレビに関するお困りごとのサポートをします。

お知らせ

- 本サービスはAIを利用して回答を生成しています。情報や応答が不正確な場合があるため、重要な項目は再確認をお願いいたします。
- 18歳未満の方が本サービスをお使いになる場合は、成人の方と一緒に操作をおこなってください。
- 本サービスはTalkback非対応です。
- アプリやコンテンツサービスは提供事業者の都合により、予告なく変更・停止・終了する場合があります。



AQUOS サポートページ

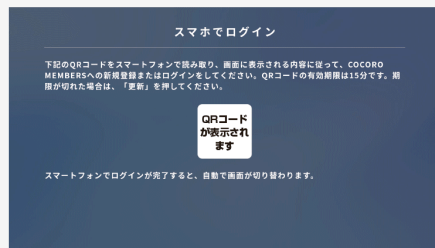
シャープ お問い合わせ テレビ

<https://jp.sharp/support/aquos/>
(スマートフォンまたはパソコンからご覧ください。)





ログイン方法(スマートフォンでログインする場合)

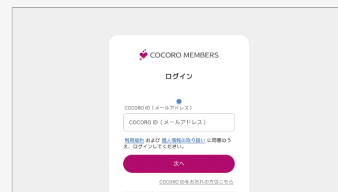
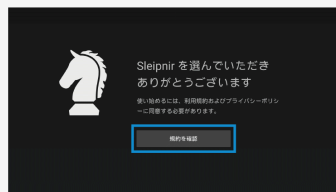
1. 左右カーソルボタンで「新規登録/スマホでログイン」を選び、**決定**を押す
2. 画面に表示されたQRコードをスマートフォンで読み取り、COCORO IDとパスワードを入力する
 - COCORO IDを未取得の方は、「新規会員登録」からCOCORO IDを取得後に、COCORO IDとパスワードを入力してください。
 - スマートフォンでログインが完了すると、自動でテレビの画面が切り替わり、アプリのホーム画面が表示されます。





ログイン方法(テレビでログインする場合)

1. 左右カーソルボタンで「テレビでログイン」を選び、を押す
2. 上下カーソルボタンで「規約を確認」を選び、を押して、利用規約およびプライバシーポリシーを確認して同意する
※ブラウザアプリ「Sleipnir」の規約に同意済の場合はこの画面は表示されません。
3. COCORO IDとパスワードを入力する
 - COCORO IDを未取得の方は、「新規会員登録」からCOCORO IDを取得後に、COCORO IDとパスワードを入力してください。
 - ログインが完了すると、アプリのホーム画面が表示されます。





ログインせずにゲストで利用する場合

1. 左右カーソルボタンで「ゲスト利用」を選び、を押す

- アプリのホーム画面が表示されます。





アプリを使う



AQUOS AI

AQUOS AIの機能

トーク

画面の説明と操作方法



アイコン	機能の説明
	キャラクターとの親しみレベルを表しています。会話を重ねていくとレベルが上がります。
	リモコンのマイクに話しかけることで、キャラクターと会話ができます。音声認識中は、マイクの下に「音声入力中」という表示が出ます。キャラクターが話している間や、会話回数の上限に達した場合は、自動的にマイクがオフになります。
	会話のヒントが表示されます。
	トーク機能のメニューを表示します。

キャラクターと会話をする

1. 左右カーソルボタンで「マイク」を選び、を押す
2. リモコンのマイクに向かって話しかける



アプリを使う



AQUOS AI

AQUOS AIの機能

トーク

メニュー項目の説明



項目	内容
プロフィール確認	キャラクターのプロフィールを確認できます。
利用プラン	利用プランの確認、変更ができます。
今日の会話回数	今日の会話回数を確認できます。
キャラクター変更	会話するキャラクターを変更できます。
その他の設定	会話や利用者のプロフィールの設定ができます。
番組おすすめへ	番組おすすめを開きます。(⇒ 5-34 ページ)
使い方ヘルプへ	使い方ヘルプを開きます。(⇒ 5-34 ページ)



AQUOS AIの機能

トーク
その他の設定項目の説明



項目	内容
会話設定	キャラクターとの会話に関する設定を表示します。
システム設定	本アプリで利用するマイクなどのシステムの設定をします。
ガイダンス	本機能の使い方の説明を表示します。
アカウント	ログインしている場合は、ログインしたメールアドレスが表示されます。
ログイン/ログアウト	ログインしていない場合:「ログイン」が表示されます。 ログインしている場合:「ログアウト」が表示されます。
利用規約とプライバシーポリシー	利用規約とプライバシーポリシーを表示します。
オープンソースライセンス	オープンソースライセンスを表示します。
バージョン	現在のアプリのバージョンが表示されます。



AQUOS AIの機能

番組おすすめ

キャラクターにおすすめのコンテンツを聞く


見たいものや今の気分を話すことでキャラクターが対話を通じて、あなたにぴったりのコンテンツを探しておすすめします。おすすめされた番組やネット動画を選択することで視聴、視聴予約することができます。

- 探す対象は放送番組/録画番組(録画用USB-HDDの接続が必要です)/一部の動画配信サービスです。
- 放送番組は地上/BS/CS/BS4Kが探す対象になります。
- 探す対象は「メニュー」内の「その他の設定項目」を選択し、「会話設定」から設定できます。

使い方ヘルプ

キャラクターにテレビの使い方を聞く

ご利用中のテレビについて分からないことや困ったことを話すと、キャラクターが症状を特定して解決策や設定の変更を提案します。

- 回答は取扱説明書を基に生成されます。内容は「取扱説明書」を選び、を押すことで参照することができます。

お知らせ

- アプリやコンテンツサービスは提供事業者の都合により、予告なく変更・停止・終了する場合があります。第三者が提供するアプリやコンテンツサービスの変更・停止・終了に起因するすべての不具合や受けられた損害については、当社は一切の責任を負いませんので、あらかじめご了承ください。
- アプリによっては、会員登録や利用料金の支払いが必要な場合があります。
- おすすめされるコンテンツや並び順は関連度合いが高いと思われるものから優先的に表示されます。
- 放送番組は番組データを受信した順番によって決められます。