SHARP

空気清浄機
取扱説明書

保証書付 巻末にあります

形名 エフ ユー エム ジー FU-M20G
卓上型

お買いあげいただき、まことにありがとうございました。
この取扱説明書をよくお読みのうえ、正しくお使いください。
ご使用の前に、「安全上のご注意」を必ずお読みください。
この取扱説明書は、いつでも見ることができる所に必ず保存してください。

この製品は業務用には使用しないでください。

もくじ

	ページ
●安全上のご注意	1
●商品ご理解のために	2
●各部のなまえと運転のしかた	3
●設置のしかた	3
●ご使用前の準備	4
●お手入れ	4
●フィルターの交換	6
●保証とアフターサービス	6
●故障かな？	8
●仕様	8
●保証書	8

安全上のご注意

この取扱説明書および商品には、安全にお使いいただくためにいろいろな絵表示をしています。
その表示を無視して、誤った取り扱いをすることによって生じる内容を、次のように区分しています。
内容をよく理解してから本文をお読みになり、記載事項をお守りください。

⚠ **警告** 人が死亡または重傷を負うおそれがある内容を示しています。
⚠ **注意** 人がけがをしたり、財産に損害を受けるおそれがある内容を示しています。

図記号の意味


は、してはいけないことを表しています。


は、しなければならないことを表しています。

⚠ 警　告



お手入れのさいは、必ず差込プラグをコンセントから抜く。
また、ぬれた手で抜き差しをしない。
感電やけがをすることがあります。



差込プラグのほこりは定期的にとる。
ほこりがたまると、湿気などで絶縁不良になり火災・感電の原因になります。



改造はしない。また、修理技術者以外の人は、分解したり修理をしない。
火災・感電・けがの原因となります。修理はお買いあげの販売店またはもよりの「お客様ご相談窓口」にご相談ください。



電源コードや差込プラグが傷んだり、コンセントの差し込みがゆるいときは使用しない。
感電・ショート・発火の原因になります。



電源コードを傷つけたり、破損したり、加工したり、無理に曲げたり、引っ張ったり、ねじったり、束ねたりしない。
また、重いものを載せたり、挟み込んだりしない。
電源コードが破損し、火災・感電の原因になります。



交流１００Ｖ以外では使用しない。
火災・感電の原因となります。

安全上のご注意

⚠注　意

必ず実施

差込プラグを抜くときは、電源コードを持たずに、必ず先端の差込プラグを持って引き抜く。
感電やショートして発火することがあります。

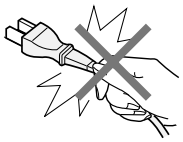

必ず実施

燃焼器具と併用して使用する場合は、換気する。
一酸化炭素中毒を起こすことがあります。

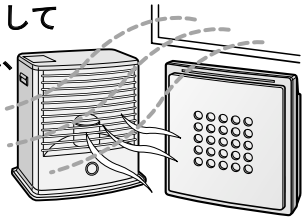

水濡れ禁止

浴室など湿気の多い水のかかる場所で使わない。
感電および故障の原因になります。

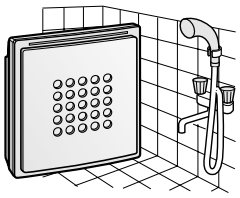

接触禁止

吸込口や吹出口に指や異物を入れない。
感電および故障の原因になります。



プラグを抜く

長期間ご使用にならないときは、必ず差込プラグをコンセントから抜く。
絶縁劣化による感電や漏電火災の原因になります。

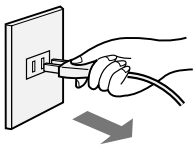

火気禁止

可燃性のものや火のついた煙草・線香などは吸わせない。
発火することがあります。

禁止

油性分が浮遊している場所では使わない。
ひび割れをすることがあります。

禁止

ベンジン、シンナーで拭いたり、殺虫剤をかけない。
ひび割れ・感電・引火のおそれがあります。



禁止

室内くんじょうタイプ(発煙型)の殺虫剤を使う場合は運転をしない。
機器内部に薬剤成分が蓄積し、その後吹出口から放出されて健康によくないことがあります。

※たばこの有害物質(一酸化炭素など)は、除去できません。

使用上の注意

- **吸込口、吹出口をふさがない。**
- **暖房器具など熱いものの上や近く、または加湿器などの水蒸気が当たるところで使用しない。**
  変形や故障の原因になります。
- **倒した状態で使用しない。**
  モーターの発熱や故障の原因になります。
- **汚れたフィルターを洗って再使用しない。**
  感電や故障の原因になります。
  また、洗っても空気清浄機能は戻りません。

取り扱いについて

- 本体を移動するときは、必ず背面側のとって部分を持ってください。
  フロントパネルを持った場合、はずれて落下し、ケガをするおそれがあります。



商品ご理解のために

フィルターについたニオイ成分の一部は、フィルターから離れ、ニオイとして吹出口より出てきます。使用環境によっては、数カ月程度でこのニオイが強くなり、吹出口が臭うことがあります。そのようなときは、フィルターを交換してください。

各部のなまえと運転のしかた

※運転前に4ページの「ご使用前の準備」をおこなってください。

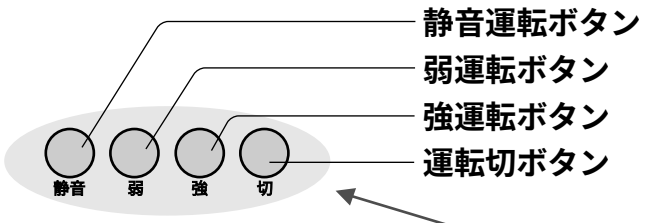

静音運転ボタン
弱運転ボタン
強運転ボタン
運転切ボタン

運転のしかた

1. 差込プラグをコンセントに差し込む。
2. お好みの運転ボタンを押す
3. 停止は運転切ボタンを押す

分解図

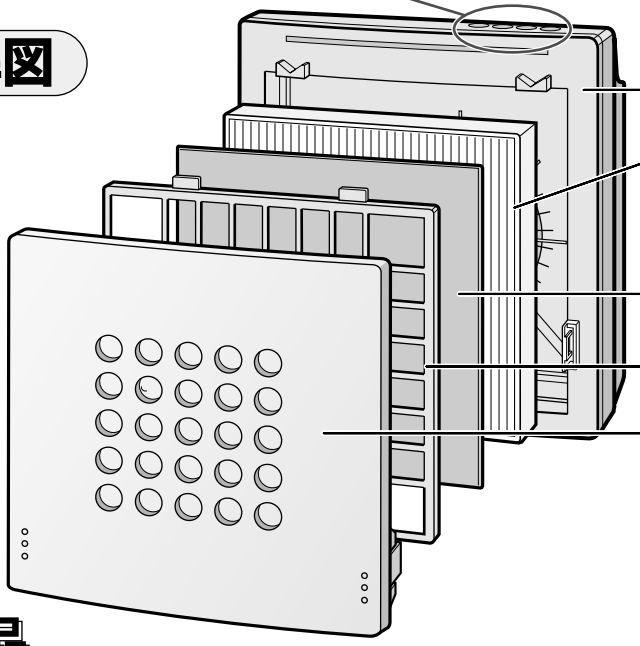

本体
アパタイトHEPA(ヘパ)フィルター
(集じんフィルター)
(アパタイト抗菌フィルター付)
脱臭フィルター
フィルターオサエ
フロントパネル

付属品

アパタイトHEPAフィルター
脱臭フィルター(各1枚･袋入り)
※本体内に入っています。

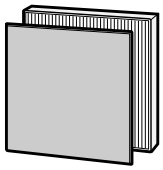

背　面

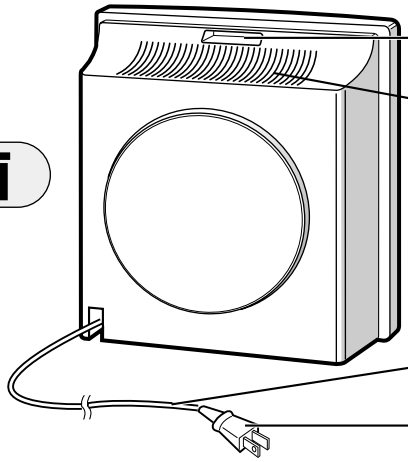

とって
吹出口
電源コード
差込プラグ

設置のしかた

次のことに注意して設置してください

テレビやラジオなどから1m以上離す。

電波障害の原因になります。

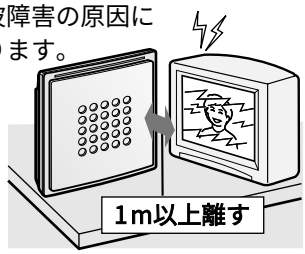

壁面から約60cm以上離す。

モーターの発熱や故障の原因になります。

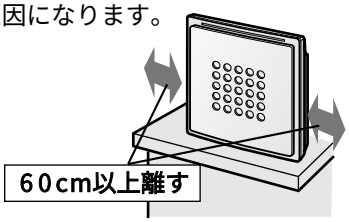

カーテンなどが吸込口や吹出口にかかる所はさける

カーテンなどの汚れや故障の原因になります。



- たばこの煙など小さなほこりやにおいは、部屋の高い所に集まります。
- 花粉・ハウスダストなど比較的大きなほこりは、部屋の低い所に集まります。
- 時間の経過とともに、吹出口の後ろの壁などに汚れた跡が残ります。同じ場所で長時間ご使用の場合は、ビニールシートを貼るなど、工夫してください。また、壁などもときどき清掃してください。

ご使用前の準備

●必ず差込プラグをコンセントから抜いてください。

フィルターの取り付け

品質保持のため、ポリ袋に入ったまま本体内部に取り付けています
ご使用の前には、必ずフィルターをポリ袋から出してください

❶ フィルターを取り出す

1 本体を上向きに寝かせ、「フロントパネル」をはずす

フロントパネル下方の両側を持ち上げ、フロントパネルをはずす。

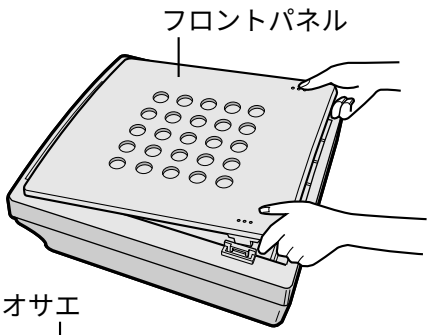

2 「フィルターオサエ」をはずす

ツメ2カ所をつまみ、持ち上げてはずす。

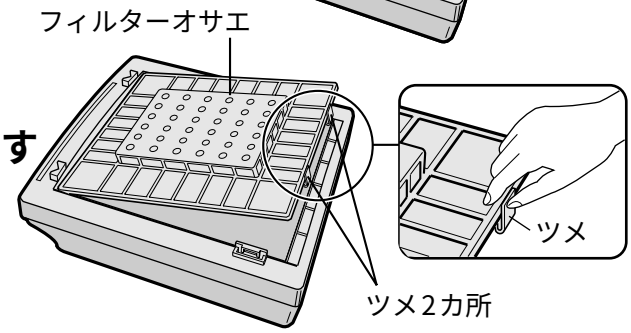

3 ポリ袋に入った「脱臭フィルター」・「アパタイトHEPAフィルター」を取り出す

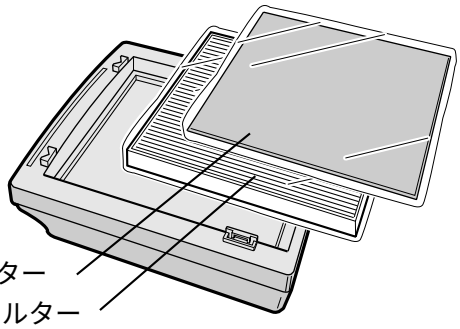

❷

1

2

3

4

お手入れ

必ず差込プラグをコンセント抜いてください。また、ぬれた手
感電やけがをすることがあります。

脱臭フィルター

お手入れの目安 **1カ月に1回程度、お手入れしてください。**

1 本体を上向きに寝かせ、「フロントパネル」、「フィルターオサエ」をはずす

①安定した台に寝かせて、フロントパネルの両側を持ち上げ、フロントパネルをはずす。
②ツメ2カ所をつまみ、持ち上げてはずす。

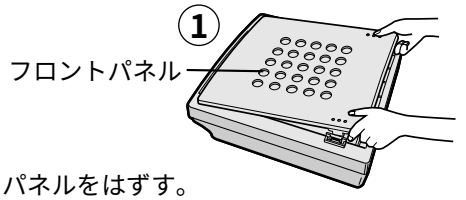

2 「脱臭フィルター」を掃除する

フィルターは本体から取りはさないで、掃除機の吸い口で掃除してください。

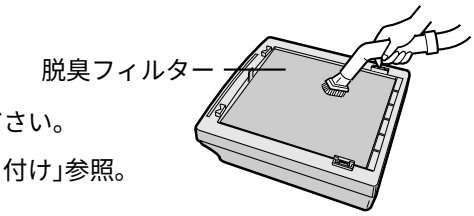

※フィルターオサエ、フロントパネルの取り付けは、上記「フィルターの取り付け」参照。

フィルターを取り付ける

「アパタイトHEPAフィルター」を<u>ポリ袋から出し</u>、FRONT まえ 表示を上にして本体に取り付ける

アパタイトHEPAフィルターの引出部が、手前にくるように入れる。
裏・表を逆に取り付けると性能はでません。

「脱臭フィルター」を<u>ポリ袋から出し</u>、本体に取り付ける

アパタイトHEPAフィルターの引出部が、見えるように入れる。

「フィルターオサエ」を取り付ける

上側のツメ(2カ所)を、本体側の穴部に入れ、次に下側のツメ(2カ所)を押し込む。

フロントパネルの裏側に貼ってある「交換ラベル」に使用開始日を記入し、「フロントパネル」を取り付ける

フィルター交換時期の目安にしてください。

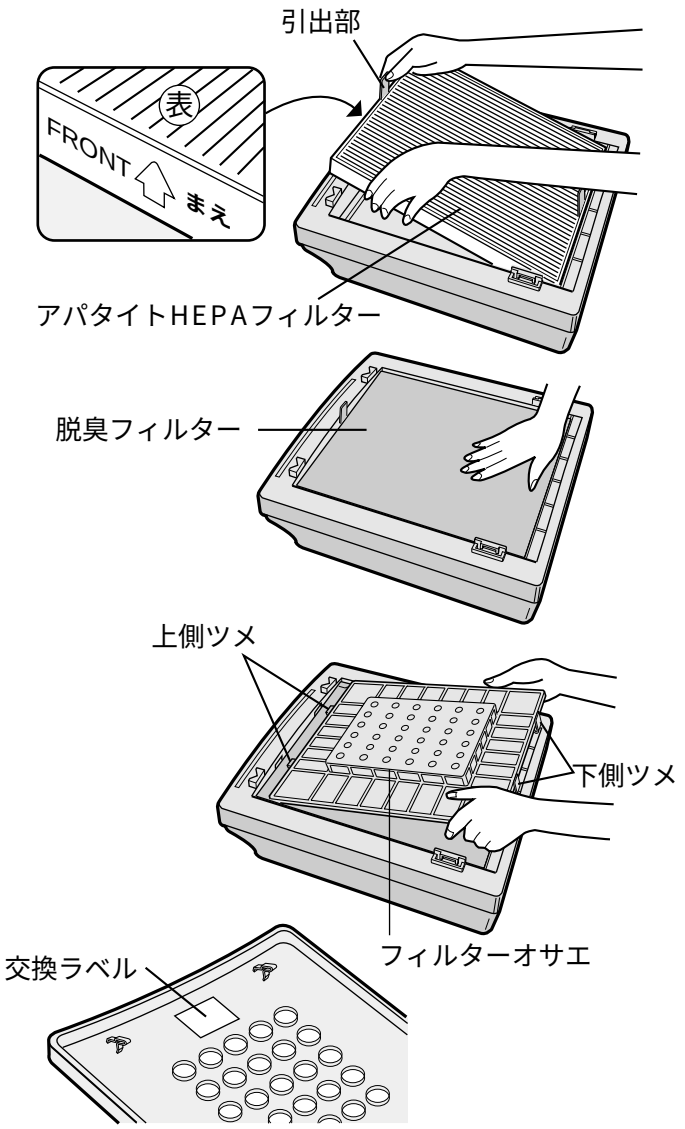

で抜き差しをしない。

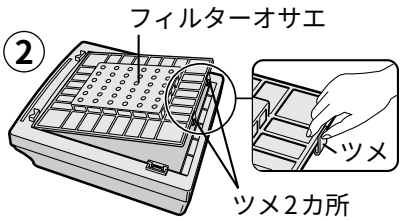

ご注意

掃除機の吸い口で押さえすぎたり、水洗いなどは絶対にしないでください。フィルターを傷めます。

本体

本体や設置面の汚れは早めに清掃してください。汚れがひどくなると、汚れが落ちにくくなります。1カ月に1～2回を目安にしてください。

柔らかい布でから拭きする

汚れがひどい場合は、40℃以下のお湯か水で拭きます。
洗剤などは使用しないでください。

- **揮発性のものは使わない**
  ベンジン、シンナー、みがき粉などは製品を傷めることがあります。
- **水をかけない**
  本体などに絶対に水をかけないでください。

フィルターの交換

交換時期の目安

● フィルターの交換時期は開封後約2年です。

1日にたばこ10本の量を吸ったとして、集じん・脱臭能力が初期から半分に低下したときを、交換時期としています。
使用時間、設置場所によって異なります。
「(社)日本電機工業会規格JEM1467」による。

使用環境によっては、数カ月程度で吹き出し風が臭うことがあります。
(商品ご理解のために 2 ページ)

交換のしかた

別売品の交換用フィルター「FZ-M21HF」
希望小売価格4,500円をお求めください。
(平成13年10月現在)

1 4ページの**「フィルターを取り付ける」**の要領で、交換をしてください。

2 交換用フィルターに同梱されている日付ラベルに、フィルターの使用開始日を記入し、フロントパネルの裏側に貼り付けてある、交換ラベルの上に重ねて貼ってください。

フィルター廃棄時のご注意

交換したフィルターをお捨てになるときは、お住まいの地域のゴミ分別方法にしたがって捨ててください。

アパタイトHEPAフィルターの材質
- 濾　材：ポリプロピレン
- 枠　材：ポリエステル

脱臭フィルターの材質
- 不織布：ポリエステル
- 脱臭剤：活性炭

保証とアフタ

修理を依頼されるときは 持込修理

1 「故障かな?」(裏表紙) を調べてください。

2 それでも異常があるときは使用をやめて、必ず差込プラグを抜いてください。

3 お買いあげの販売店にご連絡ください。

保証書(一体)

- **保証期間…お買いあげの日から本体は1年間です。**
  保証期間中でも有料になることがありますので、保証書をよくお読みください。
  集じんフィルター、脱臭フィルターは消耗品ですので、保証期間内でも「有料」とさせていただきます。

保証期間中

- 修理に際しましては保証書をご提示ください。
  保証書の規定に従って販売店が修理させていただきます。

保証期間が過ぎているときは

修理すれば使用できる場合には、ご希望により有料で修理させていただきます。

補修用性能部品の保有期間

- 当社は空気清浄機の補修用性能部品を製造打切後、6年保有しています。
- 補修用性能部品とは、その製品の機能を維持するために必要な部品です。

修理料金のしくみ

修理料金は、技術料・部品代などで構成されています。

技術料	故障した製品を正常に修復するための料金です。
部品代	修理に使用した部品代金です。

ーサービス

お客様ご相談窓口のご案内

修理・お取扱い・お手入れについての「ご相談」ならびに「ご依頼」は、お買いあげの販売店へご連絡ください。

転居や贈答品などで、保証書記載の販売店にご相談できない場合は、下記窓口にご相談ください。

●製品の故障や部品のご購入に関するご相談は…… **修理相談センター** へ

●製品のお取扱い方法、その他ご不明な点は…… **お客様相談センター** へ

修理相談センター

●**修理相談センター** (沖縄・奄美地区を除く)

■ **受付時間　＊月曜～土曜：午前9時～午後6時　＊日曜・祝日：午前10時～午後5時** (年末年始を除く)

ナビダイヤル

0570-02-4649

当ダイヤルは、全国どこからでも一律料金でご利用いただけます。
呼出音の前に、NTTより通話料金の目安をお知らせいたします。
(注) 携帯電話・PHSからは、下記電話におかけください。

		〈東日本地区〉	〈西日本地区〉
●携帯電話／PHSでのご利用は……	(一般電話)	043-299-3863	06-6792-5511
●FAXを送信される場合は……	(ＦＡＸ)	043-299-3865	06-6792-3221

●沖縄・奄美地区については、下表の「那覇サービスセンター」にご連絡ください。

◎ 「持込修理」および「部品購入」のご相談 は、上記「修理相談センター」のほか、下記地区別窓口にても承っております。

■ **受付時間　＊月曜～土曜：午前9時～午後5時30分** (祝日など弊社休日を除く)

〔ただし、沖縄・奄美地区〕は…＊月曜～金曜：午前9時～午後5時30分 (祝日など弊社休日を除く)

担当地区	拠点名	電話番号	郵便番号	所在地
北海道地区	札　幌 サービスセンター	011-641-4685	〒063-0801	札幌市西区二十四軒1条7-3-17
東北地区	仙　台 サービスセンター	022-288-9142	〒984-0002	仙台市若林区卸町東3-1-27
関東地区	さいたま サービスセンター	048-666-7987	〒330-0038	さいたま市宮原町2-107-2
	宇都宮 サービスセンター	028-637-1179	〒320-0833	宇都宮市不動前4-2-41
	東　京 サービスセンター	03-5692-7765	〒114-0013	東京都北区東田端2-13-17
	多　摩 サービスセンター	042-586-6059	〒191-0003	日野市日野台5-5-4
	千　葉 サービスセンター	047-368-4766	〒270-2231	松戸市稔台295-1
	横　浜 サービスセンター	045-753-4647	〒235-0036	横浜市磯子区中原1-2-23
東海地区	静　岡 サービスセンター	054-285-9340	〒422-8006	静岡市曲金6-8-44
	名古屋 サービスセンター	052-332-2623	〒454-8721	名古屋市中川区山王3-5-5
北陸地区	金　沢 サービスセンター	076-249-2434	〒921-8801	石川郡野々市町御経塚町4-103
近畿地区	京　都 サービスセンター	075-672-2378	〒601-8102	京都市南区上鳥羽菅田町48
	大　阪 サービスセンター	06-6794-3983	〒547-8510	大阪市平野区加美南3-7-19
	神　戸 サービスセンター	078-453-4651	〒658-0082	神戸市東灘区魚崎北町1-6-18
中国地区	広　島 サービスセンター	082-874-8149	〒731-0113	広島市安佐南区西原2-13-4
四国地区	高　松 サービスセンター	087-823-4901	〒760-0065	高松市朝日町6-2-8
九州地区	福　岡 サービスセンター	092-572-4652	〒816-0081	福岡市博多区井相田2-12-1
沖縄・奄美	那　覇 サービスセンター	098-861-0866	〒900-0002	那覇市曙2-10-1

お客様相談センター

■ **受付時間　＊月曜～土曜：午前9時～午後6時　＊日曜・祝日：午前10時～午後5時** (年末年始を除く)

東日本相談室	TEL **043-297-4649**	FAX 043-299-8280	〒261-8520 千葉県千葉市美浜区中瀬1-9-2
西日本相談室	TEL **06-6621-4649**	FAX 06-6792-5993	〒581-8585 大阪府八尾市北亀井町3-1-72

●所在地・電話番号などについては変更になることがありますので、その節はご容赦願います。(0111N)

故障かな？

次のような場合は故障でないことがありますので、修理を依頼される前にもう一度お調べください。
なお、「保証とアフターサービス」については6～7ページをご覧ください。

こんなとき	故障ではありません
運転しない	●停電ではありませんか。 ●差込プラグがはずれていませんか。 ●ブレーカーやヒューズが切れていませんか。
ニオイや煙がとれにくい	●フィルターをポリ袋から取り出していますか。 ●アパタイトHEPAフィルターと脱臭フィルターを逆に取り付けていませんか。4 ページ ●フィルターの汚れがひどくなっていませんか。

仕 様

電源		100V (50/60Hz)		
風量運転	風量調節	強	弱	静音
	消費電力	25/28(W)	18/17(W)	14/13(W)
	風量	2.0m^3/分	1.1m^3/分	0.7m^3/分
適用床面積		9畳(15m^2)		
コード長さ		2.5m		
外形寸法		幅420×奥行150×高さ420(mm)		
製品質量		4.0kg		

別売品

お買いあげの販売店でお求めください。
交換用フィルター

形名	FZ-M21HF
希望小売価格	4,500円(税別)

シャープ株式会社
本社 〒545-8522 大阪市阿倍野区長池町22番22号
電話 大阪 (06)6621-1221(大代表)
電化システム事業本部 〒581-8585 大阪府八尾市北亀井町3丁目1番72号
電話 大阪 (06)6791-7301(大代表)

Printed in China
TINS-A037KKRZ 01LK CN ②