

SHARP®

空気清浄機 床置・卓上兼用型


取扱説明書

形名
エフ ユー イー

FU-E30



高濃度
プラズマクラスター 7000 *1



高濃度プラズマクラスター7000*1搭載

- ・自然界にあるのと同じイオン
- ・作用メカニズムも解明*2
- ・もちろん安全性も確認済み*3

*1 当技術マークの数字は、この商品を壁際に置いて、風量「強」運転時に高濃度プラズマクラスター7000適用床面積の部屋の中央付近(床上から高さ1.2m)の地点で測定した空中に吹き出される1cm³当たりのイオン個数の目安です。

*2 ドイツアーヘン応用科学大学 アートマン教授
(ウイルス・カビ菌・菌)
広島大学大学院 先端物質科学研究科
(ダニのふん・死がいのアレル物質)

*3 (株)LSIメディエンス



プラズマクラスターロゴおよび
プラズマクラスター、Plasmacluster は、
シャープ株式会社の登録商標です。

もくじ

ページ

はじめに	安全上のご注意	2
	知っていただきたいこと	3
	● 設置について ● フィルター・センサーについて	
各部のなまえ	ご使用前に	5
	● フィルターの取り付け	
使いかた	運転のしかた	6
	● 運転する ● プラズマクラスターイオン 入/切 ● ランプ点灯/消灯	7
	お手入れ	8
	フィルターの交換	10
必要なとき	こんなときは?	11
	保証とアフターサービス	13
	お客様ご相談窓口のご案内	14
	仕様/別売品	15

裏表紙

プラズマクラスター空気清浄機の効果については
ホームページからご確認いただけます

<http://www.sharp.co.jp/kuusei/>

お買いあげいただき、まことにありがとうございました。
この取扱説明書(保証書付)をよくお読みのうえ、正しくお使いください。
ご使用前に「安全上のご注意」を必ずお読みください。
この取扱説明書(保証書付)は、いつでも見ることができる所に必ず保存してください。

製品登録のご案内

〈SHARP i CLUB〉に製品登録
いただくと、消耗品(フィルター
など)や製品に関するサポート情
報などをご覧いただけます。
(登録無料)



<https://iclub.sharp.co.jp/dkc/>



この製品は業務用には使用しないでください。

安全上のご注意



必ずお守りください ページ の数字は、主な説明のあるページを示しています。

人への危害、財産への損害を防ぐため、お守りいただくことを説明しています。

■誤った使いかたで生じる内容を次のように区分して、説明しています。

	警告 「死亡または重傷を負うおそれがある」内容。
	注意 「軽傷を負う、または財産に損害を受けるおそれがある」内容。

■お守りいただく内容の種類を次の図記号で説明しています。

	してはいけないこと。
	しなければならないこと。



警告 火災や感電、大けがを防ぐ



注意 漏電やけがを防ぎ、財産などをを守る



- 交流100V以外では使わない
日本以外では使わない
(火災・感電の原因)
- 電源コードを傷つける・加工する・無理に曲げる・引っ張る・ねじる・束ねる・高温部に近づけるなどしない
(電源コードが破損し、火災・感電の原因)
- 重いものを載せたり挟み込ませない
(電源コードが破損し、火災・感電の原因)
- 電源コードや、差込プラグが傷んだり、コンセントの差し込みがゆるいときは、使わない
(火災・感電・ショートの原因)
- ぬれた手で抜き差ししない
(感電の原因)
- 改造はしない。また、修理技術者以外は、分解・修理をしない
(火災・感電・けがの原因)
修理はお買いあげの販売店、または「シャープお客様ご相談窓口」にご相談を。
- お茶や水などをこぼさない
水につけたり、水をかけたりしない。本体に直接水を入れない
(本体内部に水が入り、感電・ショート・発火の原因)
- 幼児の手の届く範囲では使用しない
(感電・けがの原因)




- 異常時(こげくさいニオイなど)は、運転を停止して差込プラグを抜く
(火災・感電・けがの原因)
すぐに差込プラグを抜いて、お買いあげの販売店、または「シャープお客様ご相談窓口」にご相談を。14ページ
- 差込プラグのホコリは定期的にとる
(ホコリがたまると、湿気などで絶縁不良になり火災・感電の原因)



プラグを抜く

- お手入れ・点検・移動時には必ず運転を停止し、差込プラグを抜く
(感電やけがの原因)



- 可燃性のものや火のついたたばこ・線香などを吸込口に近付けない
(発火の原因)
 - ベンジン、シンナーで拭いたり殺虫剤をかけない (ひび割れ・感電・火災の原因)
 - 室内くんじょうタイプ(発煙型)の殺虫剤使用時は運転しない
機械内部に薬剤成分が蓄積し、その後吹出口から放出されて、健康に良くないことがあります。殺虫剤の使用後は、十分に換気してから、運転してください。
 - 本体の上に乗る・寄りかかるなどしない
(転倒によるけがや、故障の原因)
 - 美術品や学術資料などの保存、業務用などの特殊用途には使わない
(保存品の品質低下の原因)
 - 浴室など、湿気の多い場所・水のかかる場所で使わない
(火災・感電・故障の原因)
 - 吹出口や吸込口に、指や棒などを入れない
(感電・故障の原因)
 - 本体を傾けたり、不安定な場所や高い所に置かない
(転倒によるけが・故障の原因)
- 
 - 燃焼器具と一緒に運転するときは、こまめに窓を開け、換気をする
当製品は、一酸化炭素などの有害物質を除去するものではありません。
(換気が不十分の場合、酸素不足による窒息の原因)
 - フィルターは取り付けて運転する
(清浄効果が得られない。また、故障の原因)



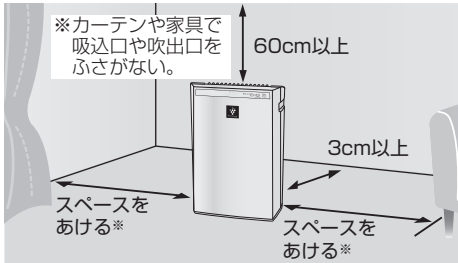
プラグを抜く

- 電源コードは必ず差込プラグを持って抜く
(火災・感電・ショートの原因)
- 長期間使わないときは、必ず差込プラグをコンセントから抜く
(絶縁劣化による感電・漏電火災の原因)

知っていただきたいこと

設置について

本体を最適な場所に設置してください



壁に3cmまで近づけた状態で使用しても、集じん能力は変わりませんが、周辺の壁や床が汚れるおそれがありますので、できるだけ離してください。
最も効率よくホコリを取るためには、壁から本体背面まで約30cm離して設置していただくと効果的です。

- 約0~35℃のお部屋で使用する
結露によるフィルター寿命の低下や故障の原因。
 - 加湿機などから発生する水蒸気が当たるところでは使わない。また、直接水蒸気を吸い込ませない
フィルター寿命の低下や、故障の原因
 - 直射日光の当たる場所から離す
変形、変質、変色の原因。
 - エアコン、暖房器具の風の当たる場所や窓の近くに置かない
変形、変質、変色やセンサーの誤作動の原因。
 - 丈夫な場所に置く
床の凹みや傷の原因。
 - 本体周辺の壁や家具が汚れる場合は壁から十分に離して使用する
 - 同じ場所で長時間で使用する場合は、製品下部の床や周辺の壁などの汚れに注意する
ときどき製品を移動し、床なども清掃する。
 - テレビやラジオにノイズが入ったり電波時計が正しく時刻表示しないときは、テレビ、ラジオ、電波時計などからできるだけ離してください
 - 本体の近くでは、フッ素樹脂やシリコーンを配合した化粧品など※は使わない
 - 本体内部にフッ素樹脂やシリコーンが付着し、プラズマクラスターイオンが発生しなくなることがあります。
- ※ヘアケア商品(枝毛コート液・ヘアームース・ヘアトリートメントなど)・化粧品・制汗剤・静電気防止剤・防水スプレー・つや出し剤・ガラスクリーナー・化学ぞうきん・ワックスなど

安全上の注意 / 知っていただきたいこと

フィルター・センサーについて

集じん・脱臭一体型フィルター



取れるもの

- ・花粉やアレル物質(ダニのふん・死がい)
- ・カビ菌
- ・タバコの煙(粒子)
- ・タバコのニオイ
- ・生ゴミのニオイ
- ・ホコリ・チリ
- ・ペットの毛
- ・トイレのニオイ
- ・ペットのニオイ

取れないもの

- ・有害なガス成分
(タバコの一酸化炭素など)
- ・常時発生し続けるニオイ成分
(ホルムアルデヒドなどの建材臭・ペット自体のニオイなど)

汚れセンサー



感知するもの

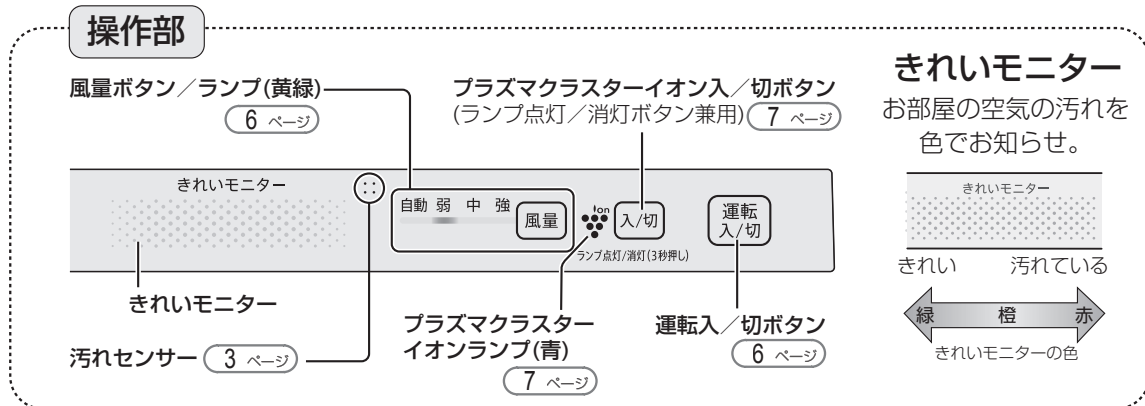
- ・タバコのニオイ
- ・線香のニオイ
- ・化粧品
- ・アルコール
- ・スプレー類

ご注意

- 強いニオイ(タバコや焼肉など)があるときにお使いになると、数週間から数ヶ月でフィルターからニオイが発生することがあります。このようなときは「集じん・脱臭一体型フィルター」を交換してください。

各部のなまえ

本体／操作部

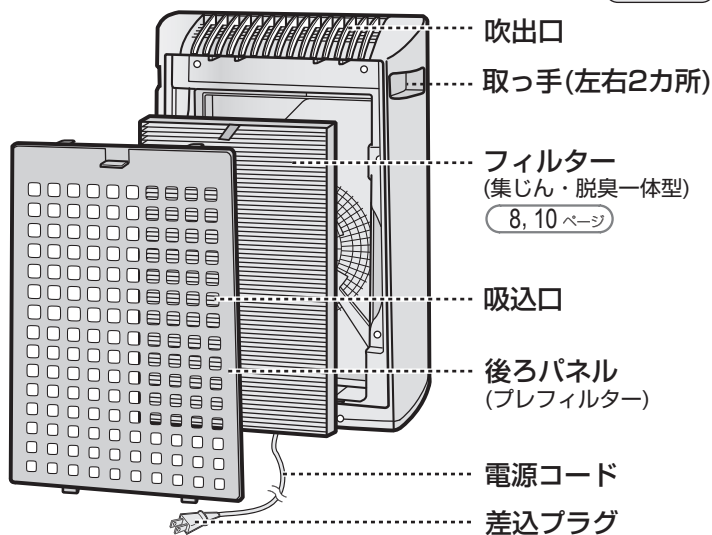


前面



本体

背面



印刷物付属品

- 取扱説明書(保証書付)(1部)

※当商品は日本国内向けであり、日本語以外の説明書はありません。

This model is designed exclusively for Japan, with manuals in Japanese only.


ご使用前に

差しプラグをコンセントに
差し込む前におこなってね!



フィルターの取り付け

1

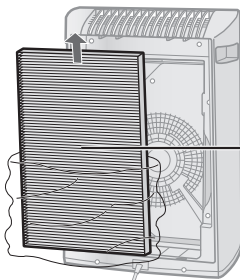


後ろパネルを
はずし、
フィルターを
取り出す

後ろパネル

- 本体の中にフィルターが入っています。

2




フィルターを
ポリ袋から取り出す

フィルター

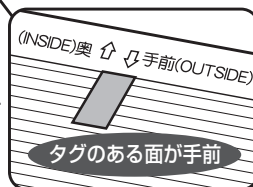
- フィルターは絶対に水洗いしないでください。
(フィルターの機能を失います)

3




フィルターを本体に
取り付ける

フィルター

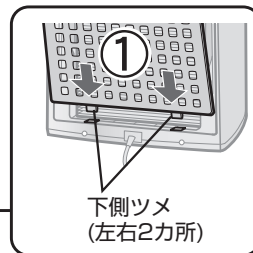


- フィルターはタグのある面を手前に取り付けてください。裏表を逆に取り付けると、清浄効果が得られません。

4



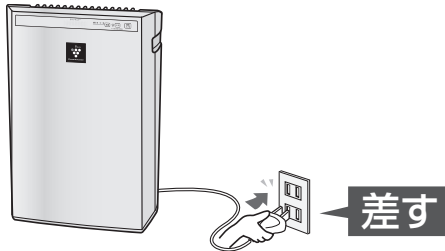
後ろパネルを
取り付ける



下側ツメ
(左右2カ所)

運転のしかた

運転する



1



- 差込プラグをコンセントに差して初めて運転したときは、風量「自動」、プラズマクラスターイオン「入」で運転します。
- 2回目からは、前回と同じ設定で運転します。

2



押すたびに風量が切り換わります。



自動…お部屋の空気の汚れに応じて、風量が自動で切り換わります。
弱・中・強…お好みの風量で連続運転します。

停止

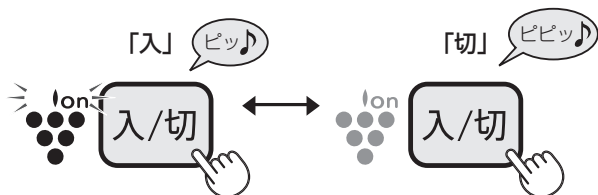


プラズマクラスターイオン(ion) 入/切

プラズマクラスターイオンの入/切を設定したいときに

入/切

(運転中に)



- 「切」のときは、プラズマクラスターイオンの放出を停止します。(プラズマクラスターイオンランプが消灯します)

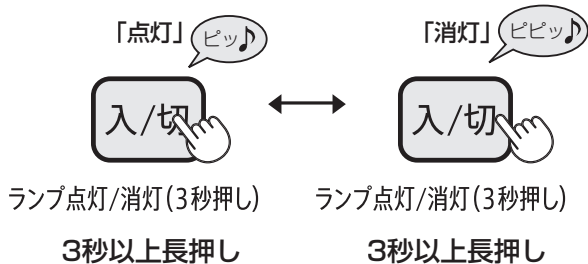
運転のしかた

ランプ点灯/消灯

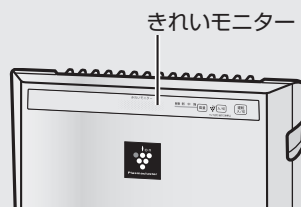
きれいモニターがまぶしいときに

点灯/消灯

(運転中に)



- きれいモニターが消灯します。

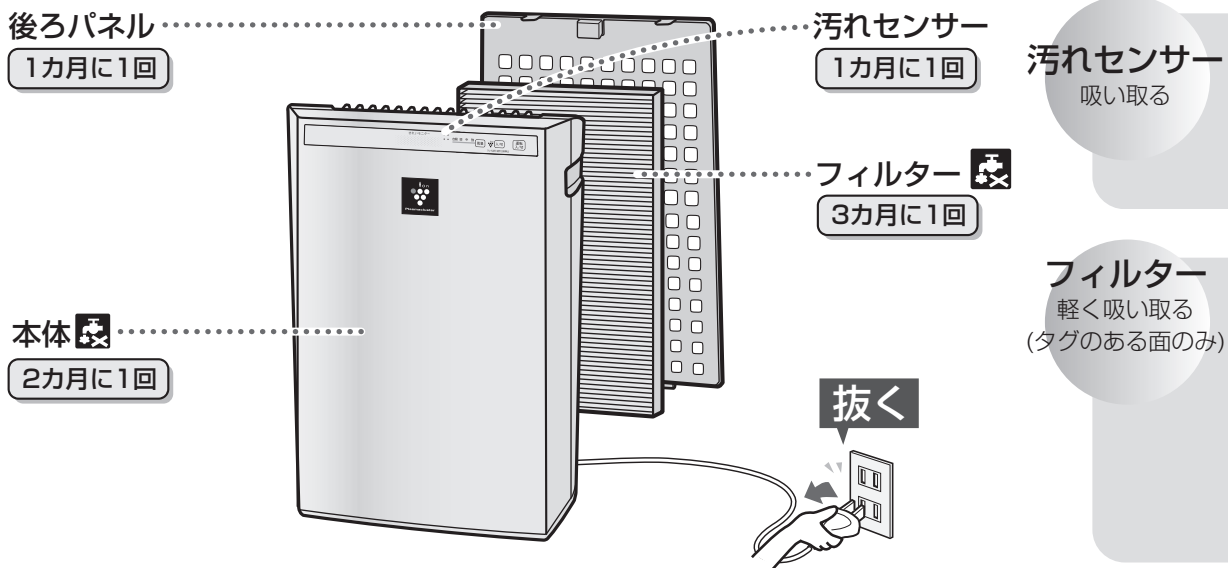


ご注意 ● 「消灯」に設定している場合に運転を停止し、運転を再開したときは、点灯します。

お手入れ


本体／センサー／フィルター／後ろパネル

ニオイが取れにくくなったと感じたときは、すぐにお手入れしてください。使用環境によってお手入れ時期に



後ろパネル

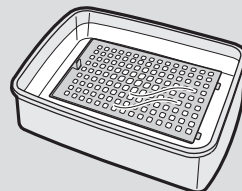
吸い取る
または
水洗い



ホコリを掃除機で吸い取る

- 力を加えずさないでください。

汚れがひどいとき



つけ置き時間の目安
: 約10分間

本体

ふき取る



表面を柔らかい布でふく




水洗いはできません。

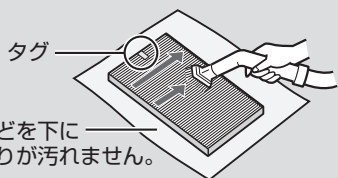
汚れがひどいとき

水または、ぬるま湯
(40℃以下)を
含ませた布でふく。

差がでます。



ホコリを掃除機で吸い取る



ホコリを掃除機で吸い取る

●お手入れするのはタグのある面だけです。

反対側の面は絶対に掃除しないでください。

(フィルターの性能を失います)

●フィルターを傷めるので、力を加えずぎないでください。



水洗いはできません。

台所用合成洗剤を溶かした水でつけ置き洗いをする。



洗剤が残らないよう十分に水ですすぐ。



陰干しをする。

次のものは使わないでください。

(表面を傷めたり、内部(精密部)に液が浸透したりすると、故障の原因)



シンナー
ベンジン
アルコール



オーブクリーナー
クレンザー
漂白剤



住宅・家具用
合成洗剤
(アルカリ性)



スプレー式洗剤
金属タワシ

フィルターの交換

警告



交換時は、必ず運転を停止し、
差込プラグを抜く

プラグを抜く

【感電やけがの原因】

ホームページからご購入いただけます。 <http://www.sharp.co.jp/kuusei/filter/>

集じん・脱臭一体型フィルター

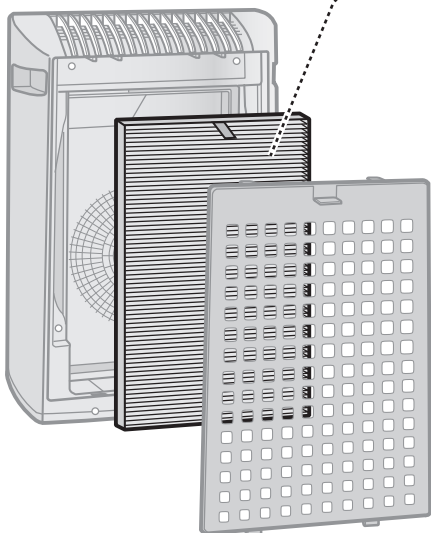
約2年に1回*

形名：FZ-Y30SF

水洗いできません。定期的に交換してください。
(別売品に同梱の取扱説明書に従い、交換してください)

使用環境によっては、数週間から数カ月でフィルターからニオイが発生し、フィルター交換が必要となる場合があります。

※1日にタバコの煙5本相当の粉塵を吸った場合、集じん能力が初期の50%になるまでの時間を目安としています。(「日本電機工業会規格(JEM1467)」による)1日にタバコの煙10本相当を吸った場合は約1年が目安です。



ご注意

- 汚れが周囲に付着しないように、新聞紙などを敷いてください。
- 古いフィルターは、お住まいの地域のごみ分別方法に従い廃棄してください。
 - ・集じん・脱臭一体型フィルターの材質
ポリプロピレン・ポリエステル・活性炭
- 集じん・脱臭一体型フィルターは消耗品ですので、保証期間中でも「有料」とさせていただきます。

こんなときは？

修理依頼やお問い合わせの前に、もう一度お調べください。



こんなとき	確認してください	参照ページ
きれいモニターが変わらない。	<ul style="list-style-type: none"> ● 運転開始後しばらくは、センサーの感度が安定せず、きれいモニターの色が変わらないことがあります。 ● 緑から変わらない場合、空気のきれいな状態が続いています。⇒ 汚れセンサーにタバコの煙などを吹きかけて、きれいモニターの色が変われば正常です。 ● 室内に強いニオイがある状態で差込プラグをコンセントに差し込み運転を開始すると、汚れセンサーの感度がにぶくなることがあります。⇒ 風量「強」または「中」で数時間～1日運転してください。⇒ 差込プラグをコンセントから抜き、室内を換気した後、再びコンセントに差し込み、運転してください。 ● 汚れを検知しにくい場所に設置していたり、汚れセンサーが汚れていませんか？ ⇒ 本体を移動させたり、センサーをお手入れしてください。 	— — — 8～9
きれいモニターが赤になったまま緑に戻らない。	<ul style="list-style-type: none"> ● お部屋の窓やドアが開いていませんか？ 外部の空気が入ってくる場合、きれいモニターが緑に変わるのに時間がかかることがあります。 ● 汚れセンサーが汚れていませんか？ ⇒ センサーをお手入れください。 	— 8～9
きれいモニターがたびたび切り換わる。	<ul style="list-style-type: none"> ● ドアの開閉による風に反応することがあります。 	—
本体の表示がまぶしい。	<ul style="list-style-type: none"> ● きれいモニターを消灯することができます。⇒ プラズマクラスターイオン入/切ボタンを3秒以上押ししてください。再び、点灯させたいときは、もう1度3秒以上押ししてください。 	7
プラズマクラスターイオンランプが点灯しない。	<ul style="list-style-type: none"> ● プラズマクラスターイオンを「切」にしているませんか？ ⇒ プラズマクラスターイオン入/切ボタンを押して、プラズマクラスターイオン「入」に設定してください。 	7
きれいモニターが点灯しない。	<ul style="list-style-type: none"> ● ランプが「消灯」に設定されていませんか？ ⇒ プラズマクラスターイオン入/切ボタンを3秒以上長押しして、ランプを「点灯」に設定してください。 	7
「弱」が点滅する。	<ul style="list-style-type: none"> ● ファンモーター異常です。⇒ 運転入/切ボタンを押し、点滅なくなってからもう一度運転操作をおこなってください。くり返し点滅する場合は、お買いあげの販売店、または「シャープお客様相談窓口」にご相談ください。 (14 ページ) 	—
吹出口から「ジー、ジー、ジー」や「チッチッチ」と音がする。	<ul style="list-style-type: none"> ● プラズマクラスターイオン発生時に出る音で、異常ではありません。音の大きさは、使用環境や運転モードにより大きく感じたり、聞こえにくく感じるがありますが、効果は変わりません。 	—

表示

音

フィルターの交換/こんなときは？

空気清浄機 保証書

持込修理

形名	FU-E30		
お客様	お名前	様 ☎	
	ご住所		
取扱販売店名・住所・電話番号			
保証期間	お買いあげ日	本体は1年間 ただし、消耗品は除く	
	年 月 日より		

- 本書は、記載内容の範囲で無料修理をさせていただきます。お約束するものです。
- 保証期間中に故障が発生した場合は、製品と本書をご持参のうえ、お買いあげの販売店にご依頼し本書をご提示ください。お買いあげ年月日、販売店名など記入もれがありますと無効です。記入のない場合は、お買いあげの販売店にお申し出ください。
- ご購入・ご贈答品などでお買いあげの販売店に修理をご依頼できない場合は、取扱説明書に記載しております「お客様ご相談窓口のご案内」をご覧ください。お客様ご相談窓口にお問い合わせください。
- 本書は再発行いたしません。たいせつに保管してください。

〈無料修理規定〉

- 取扱説明書・本体注意ラベルなどの注意書にしたがった正常な使用状態で、保証期間内に故障した場合には、本書に従い無料修理いたします。
 - 保証期間内でも、次の場合には有料修理となります。
 - 本書のご提示がない場合。
 - 本書にお買いあげ年月日お客様名販売店名の記入がない場合、または字句を書き換えられた場合。
 - 使用上の誤り、または不当な修理や改造など、取扱説明書やそれに類する書面に弊社が禁止している事項に抵触したことで発生した故障・損傷。
 - お買いあげ後に落とされた場合などによる故障・損傷。
 - 火災・公害・異常電圧・定格外の使用電源(電圧、周波数)および地震・落雷・突風・風水害・塩害・ガス害(硫化ガス等)その他天災地変など、外部に原因がある故障・損傷。
 - 一般家庭用以外(例えば、業務用に使用、車両船舶に搭載)に使用された場合の故障・損傷。
 - 寿命部品や消耗品(集じん・脱臭一体型フィルター)の自然消耗、摩耗、劣化等により部品の交換が必要な場合。
 - 持込修理の対象製品を直接メーカーへ送付した場合の送料等はおお客様の負担となります。また、出張修理等を行った場合には出張料はおお客様の負担となります。
 - お客様のご使用環境や維持・管理方法に起因して生じた故障および損傷の場合(例:ホコリ、錆、カビ、小動物の侵入・糞尿・損傷)
 - 製品の保証期間内であっても、弊社が別途定める当該製品の製造打ち切り後の補修用性能部品保有期間が満了し、かつ部品が手配できない場合は修理をお引き受けできないことがあります。
 - 製品の状態やその他の事項により、修理に代えて製品交換で対応する場合がありますのでご了承ください。
 - 環境への配慮や修理料金低減のため、修理に際して再生部品・代替部品を使用する場合があります。また、修理後、交換した部品は弊社が任意に回収のうえ適切に処理致します。
 - 本書に基づき無料修理(製品交換を含む対応)を行った製品の保証期間は、最初のご購入時の保証期間が適用されます。
 - お買いあげの製品が故障により使用出来なかったことによる損害については補償致しません。
 - 本書は日本国内においてのみ有効です。
- ★本保証書はおお客様の法律上の権利を制限するものではありません。
★保証期間経過後の修理または補修用性能部品の保有期間につきまして、くわしくは取扱説明書をご覧ください。

修理メモ

シャープ株式会社 〒545-8522 大阪市阿倍野区長池町22番22号

お問合せ先：お客様相談センター

固定電話、PHSからは、フリーダイヤル

☎ 0120-078-178

携帯電話からは、ナビダイヤル

☎ 0570-550-449

IP電話などでフリーダイヤルサービス、またはナビダイヤルサービスがご利用頂けない場合 06-6792-1582

お問い合わせ先

お問い合わせの前にもう一度「こんなときは?」(11~12ページ)をご確認ください。

メールでのお問い合わせなど
【シャープサポートページ】

シャープ お問い合わせ

検索

<http://www.sharp.co.jp/support/>使用方法のご相談など
【お客様相談センター】

固定電話、PHSからは、フリーダイヤル



☎ 0120-078-178

携帯電話からは、ナビダイヤル



☎ 0570-550-449

修理のご相談など
【修理相談センター】

固定電話、PHSからは、フリーダイヤル



☎ 0120-02-4649

携帯電話からは、ナビダイヤル



☎ 0570-550-447

※非通知設定の電話は、最初に「186」をつけておかけください。詳しくは、取扱説明書14ページをご覧ください。

シャープ株式会社

本社 〒545-8522 大阪市阿倍野区長池町22番22号
健康・環境システム事業本部 〒581-8585 大阪府八尾市北亀井町3丁目1番72号

生産管理用コード

保証とアフターサービス (よくお読みください)

修理を依頼されるときは **持込修理**

- 1 修理を依頼される前に「こんなときは？」
(11, 12 ページ) を調べてください。
- 2 それでも異常があるときは使用をやめて、
必ず差込プラグをコンセントから抜いて
ください。
- 3 お買いあげの販売店にご連絡ください。

便利メモ お買いあげの際に記入されると便利です。

販売店名	
電 話	() -
お買いあげ日	年 月 日

保証期間中

- 修理に際しましては保証書をご提示ください。
保証書の規定に従って販売店が修理させていただきます。

保証期間が過ぎているときは

- 修理すれば使用できる場合には、ご希望により
有料で修理させていただきます。

修理料金のしくみ

- 修理料金は、技術料・部品代などで構成されて
います。

技術料	故障した製品を正常に修復するための 料金です。
部品代	修理に使用した部品代金です。

保証書(一体)

- **保証期間** … お買いあげの日から1年間です。
保証期間中でも有料になることがありますので、保証書をよくお読みください。
下記部品は消耗品ですので、保証期間内でも「有料」とさせていただきます。
・集じん・脱臭一体型フィルター

補修用性能部品の保有期間

- 当社は空気清浄機の補修用性能部品を、製品の製造打切後、6年保有しています。
- 補修用性能部品とは、その製品の機能を維持するために必要な部品です。

愛情点検



長期で使用する場合は商品の点検を!

こんな症状はありませんか?

- 電源コードやプラグが異常に熱くなる。
- 電源コードに深いキズや変形がある。
- さわるとピリピリ電気を感ずる。
- コゲ臭いニオイがしたり、運転中に
異常な音や振動がする。
- その他の異常や故障がある。

故障や事故の防止のため、使用を中止し
差込プラグをコンセントから抜き、必ず
販売店に点検をご依頼ください。
なお、点検・修理に要する費用は販売店
に、ご相談ください。

- 左記症状がなくても、お買いあげ後5年程度
たちましたら、安全のためや能力低下を防
ぐため、点検をおすすめします。点検費用
については、販売店にご相談ください。

お客様ご相談窓口のご案内

修理・使いかた・お手入れ・お買い物などのご相談・ご依頼、および万一、製品による事故が発生した場合は、お買いあげの販売店、または下記窓口にお問い合わせください。
ファクシミリ送信される場合は、製品の形名やお問い合わせ内容のご記入をお願いいたします。

※弊社では、確実なお客様対応のため、フリーダイヤル・ナビダイヤルサービスをご利用のお客様に「発信者番号通知」をお願いしています。発信者番号を非通知に設定されている場合は、番号の最初に「186」をつけておかけください。



メールでのお問い合わせなど【シャープサポートページ】

<http://www.sharp.co.jp/support/> ■よくあるご質問などもパソコンから検索できます。



使用方法のご相談など【お客様相談センター】おかけ間違いのないようご注意ください。

受付時間 (年末年始を除く) ●月曜～土曜: 9:00～18:00 ●日曜・祝日: 9:00～17:00

固定電話、PHSからは、フリーダイヤル

0120 - 078 - 178

携帯電話からは、ナビダイヤル

0570 - 550 - 449

■フリーダイヤル・ナビダイヤルがご利用いただけない場合は…

電話	FAX
06 - 6792 - 1582	06 - 6792 - 5993
〒581-8585 大阪府八尾市北亀井町3-1-72	



修理のご相談など【修理相談センター】おかけ間違いのないようご注意ください。

受付時間 (年末年始を除く) ●月曜～土曜: 9:00～20:00 ●日曜・祝日: 9:00～17:00

固定電話、PHSからは、フリーダイヤル

0120 - 02 - 4649

携帯電話からは、ナビダイヤル

0570 - 550 - 447

■フリーダイヤル・ナビダイヤルがご利用いただけない場合は…

	電話	FAX
東日本地区	043 - 299 - 3863	043 - 299 - 3865
西日本地区	06 - 6792 - 5511	06 - 6792 - 3221

持込修理および部品購入のご相談は、下記地区別窓口(サービスセンター/テクニカルセンター)でも承っております。

受付時間 (祝日など弊社休日を除く) ●月曜～土曜: 9:00～17:40 ただし、沖縄地区は月曜～金曜: 9:00～17:40

北海道	●札幌 011-641-4685 〒063-0801 札幌市西区二十四軒1条7-3-17	●静岡 054-344-5781 〒424-0067 静岡市清水区鳥坂1170-1	近畿	●大阪 06-6794-5611 〒547-8510 大阪市平野区加美南3-7-19	
東北	●仙台 022-288-9142 〒984-0002 仙台市若林区卸町東3-1-27	中部	●名古屋 052-332-2623 〒454-0011 名古屋市中川区山王3-5-5	中国	●広島 082-874-8149 〒731-0113 広島市安佐南区西原2-13-4
関東	●宇都宮 028-637-1179 〒320-0833 宇都宮市不動町4-2-41	●金沢 076-249-2434 〒921-8801 野々市市御経塚4-103	四国	●高松 087-823-4901 〒760-0065 高松市朝日町6-2-8	
	●東京都 03-5855-0432 〒114-0012 北区田端新町2-2-12	●京都 075-672-2378 〒601-8102 京都市南区上鳥羽菅田町48	九州	●福岡 092-572-4652 〒812-0881 福岡市博多区井相田2-12-1	
	●横浜 045-753-4647 〒235-0036 横浜市磯子区中原1-2-23	●阪神 06-6422-0455 〒661-0981 尼崎市猪名寺3-2-10	沖縄	●那覇 098-861-0866 〒900-0002 那覇市曙2-10-1	

「宅配業者引き取りサービス」のご案内

※サービスエリア: 日本国内地域。ただし、沖縄県を除く。

固定電話、PHSからは、フリーダイヤル

0120 - 02 - 4649

携帯電話からは、ナビダイヤル

0570 - 550 - 447

ご転居やご贈答品などで、お買いあげの販売店に修理が依頼できない場合や、上記窓口にお持込みできない場合、お電話で依頼いただきますと、当社指定の宅配業者がお客様のご都合の良い日時にご自宅に訪問してお預かりし、弊社で修理完了後ご自宅までお届けするサービスです。

■ご利用料金: 当「宅配業者引き取りサービス」のご利用は保証期間内・外共に有料です。

・往復運送費+梱包資材費+代引き手数料がかかります。

(修理料金は、保証期間内は保証書記載の「保証規定」に準じます。また、保証期間外は有料です)

■お引き取りの時間は次の時間帯よりお選びいただけます。

午前中	12:00～14:00	14:00～16:00	16:00～18:00	18:00～21:00
-----	-------------	-------------	-------------	-------------

※交通事情などの理由により、ご指定の時間にお伺いできない場合がございます。

●お電話は番号をよくお確かめのうえ、お間違いのないようおかけください。

●所在地・電話番号・受付時間などについては、変更になることがあります。(2014.02)

仕様／別売品

形名	FU-E30		
電源	100V 50/60Hz共用		
空気清浄 適用床面積(目安) ^{※1}	～13畳(21m ²)		
清浄時間	8畳を21分		
高濃度プラズマ クラスターイオン 適用床面積(目安) ^{※2}	約8畳(約13m ²)		
運転モード	強	中	弱
風量(m ³ /分)	3.0	2.0	1.0
消費電力(W)	42/44	21/23	14(13.9)/14(13.9) ^{※3}
1時間あたりの 電気代(円) ^{※4}	約1.13/1.19	約0.57/0.62	約0.38/0.38 (0.38)/(0.38)
運転音(dB)	44	34	20
外形寸法(mm)	幅356×奥行180×高さ510		
質量(kg)	約5.0		
電源コード長さ(m)	1.8		
待機消費電力(W)	約0.5		

●本機は50Hz・60Hzいずれの地域でもご使用になれます。転居などにより電源周波数が変わっても、部品の取り替えや、調整の必要はありません。

●仕様欄の数値はプラズマクラスターイオン「入」のときの値です。

※1 適用床面積は「強」で運転したときの面積です。「日本電機工業会規格(JEM1467)」によるものです。

※2 商品を壁際に置いて、空気清浄「強」運転時に部屋中央付近(床上から高さ約1.2m)で空中に吹き出されるイオン個数が、約7,000個/cm³測定できる部屋の広さです。

※3 ()内の数字は、きれいモニター「消灯」での消費電力です。

※4 新電力料金目安単価27円/kWh(税込)で計算しています。

待機時消費電力の削減について

この製品は差込プラグを差し込んだ状態では電子回路を動作させるために、仕様欄に記載の待機時消費電力を消費しています。省エネルギー推進のため、ご使用にならないときは差込プラグを抜いてください。

別売品

お買いあげの販売店でお求めください。(希望小売価格は2014年10月現在)

集じん・脱臭一体型フィルター(1枚) (交換用)

FZ-Y30SF 希望小売価格 3,200円+税

ペット用脱臭フィルター(1枚)*

FZ-DF51F1 希望小売価格 2,000円+税

キッチン用脱臭フィルター(1枚)*

FZ-KF51F1 希望小売価格 2,000円+税

使い捨てプレフィルター(6枚)*

FZ-PF51F1 希望小売価格 850円+税

*詳しくはお近くの販売店、またはホームページでご確認ください。

別売品をご購入の際は、お間違いないようご注意ください。

ホームページからご購入いただけます。

<http://www.sharp.co.jp/kuusei/filter/>

お問い合わせ先

お問い合わせの前にもう一度「こんなときは？」(11～12ページ)をご確認ください。



メールでのお問い合わせなど
【シャープサポートページ】

シャープ お問い合わせ

検索

<http://www.sharp.co.jp/support/>



使用方法のご相談など
【お客様相談センター】

固定電話、PHSからは、フリーダイヤル
 0120-078-178

携帯電話からは、ナビダイヤル
 0570-550-449



修理のご相談など
【修理相談センター】

固定電話、PHSからは、フリーダイヤル
 0120-02-4649

携帯電話からは、ナビダイヤル
 0570-550-447

※非通知設定の電話は、最初に「186」をつけておかけください。詳しくは、取扱説明書14ページをご覧ください。

シャープ株式会社

本社 〒545-8522 大阪市阿倍野区長池町22番22号
健康・環境システム事業本部 〒581-8585 大阪府八尾市北亀井町3丁目1番72号



生産管理用コード

Printed in China

TINS-A776KKRZ 14F- (CN) ①