SHARP

超音波ウォッシャー

取扱説明書 保証書付

形名

UW-X1



超音波ウォッシャーは、シャープ株式会社の登録商標です。

お買いあげいただき、まことにありがとうございました。この取扱説明書をよくお読みのうえ、正しくお使いください。
ご使用の前に、「安全上のご注意」を必ずお読みください。
この取扱説明書は、いつでも見ることができる所に必ず保管してください。

「製品登録」をお願いします

- 家電製品をWEBでまとめて管理できる！
- 登録製品に関する消耗品などサポート情報へ簡単アクセス！
- 当社製品などが当たる抽選応募用「わくわくポイント」を進呈！
- 会員限定のキャンペーン・イベントに応募ができる！

https://cocoromembers.jp.sharp/m/

スマートライフアプリ「COCORO HOME」
ダウンロードすると家電の使いこなし術など暮らしに役立つ情報をお届けします！
https://cocoroplus.jp.sharp/home/#app

◆もくじ

おもて

◆ 同梱品
◆ 仕 様
◆ 保証書
◆ 安全上のご注意
◆ 保証とアフターサービス
◆ お客様ご相談窓口のご案内
◆ こんなときは？
◆ Q&A

うら

◆ 超音波洗浄とは
◆ 洗える衣類／洗えない衣類
◆ 各部のなまえ
◆ 準 備(充電のしかた)
◆ お手入れ
◆ 使いかた

◆同梱品

- □ 本体：1
- □ 充電台：1
- □ ACアダプター：1
- □ 取扱説明書※：1

※ 当商品は日本国内向けであり、日本語以外の説明書はございません。
This model is designed exclusively for Japan, with manuals in Japanese only.

本製品のケースは環境に配慮したバガスパルプ配合紙を使用しています。製品に紙粉が付着することがありますが、品質には問題ございません。

◆仕 様

形　名	UW-X1
電　源	ニッケル水素蓄電池　DC 4.8 V 900 mAh
充電時間	約 5 時間
使用可能時間	(満充電時)約 15 分間　室温25℃
超音波周波数	約 38 kHz
消費電力	10 W
使用温度条件	5～40℃
外形寸法(本体)	(幅)約 40 mm (奥行)約 40 mm (高さ)約 168 mm
製品質量(本体)	約 206 g (キャップ・充電台除く)
外形寸法(充電台)	(幅)約 70 mm (奥行)約 86 mm (高さ)約 38 mm (コード長さ)約 1 m
製品質量(充電台)	約 140 g

• 本機は日本国内向け仕様です。

シャープ株式会社
本 社　〒541-8522　大阪府大阪市中央区久太郎町2丁目1番25号

TINSJB126QBRZ　26C　②
TINSJB126QBRZ-2

◆安全上のご注意　必ずお守りください

人への危害、財産への損害を防ぐため、お守りいただくことを説明しています。

■ 誤った使いかたで生じる内容を次のように区分して説明しています。

⚠危険	「死亡または重傷を負うおそれが高い」内容。
⚠警告	「死亡または重傷を負うおそれがある」内容。
⚠注意	「軽傷を負う、または財産に損害を受けるおそれがある」内容。

■ お守りいただく内容の種類を次の図記号で説明しています。

🚫 してはいけないこと。	❗ しなければならないこと。

⚠危 険　感電や火災などの事故や大けがを防ぐために

- 下記のような医療用電子機器を使用中のかたは本機を使用しない
  (医療機器の誤作動の原因)
  ・ペースメーカーなどの体内植込み型医療用電子機器
  ・人工心肺などの生命維持用電子機器
  ・心電計等の装着型医療用電子機器

⚠警 告　火災や感電、けがを防ぐために

- 人体／生物に使用しない (事故・けがの原因)
- 充電台のコードを以下のように扱わない (火災・感電の原因)
  ・傷付けない・無理に曲げない・束ねない・加工しない・無理にねじらない
  ・重いものを載せない・熱器具に近づけない・無理に引っ張らない
- 充電台のコードを引っ張ってACアダプターを抜かない (火災・感電の原因)
- ぬれた手でACアダプターを抜き差ししない (火災・感電の原因)
- コンセントや配線器具の定格を超える使いかたをしない
  (たこ足配線などで定格を超えると、発熱による火災の原因)
- 落下・破損した場合は使用しない (火災・感電の原因)
- 分解・改造はしない (火災・感電・けがの原因)
  ・本製品を廃棄するとき以外は分解しない
  ・充電池の交換はできません
- 子供だけで使わせたり、乳幼児の手の届くところで使わない
  (事故・けがの原因)
- 本製品をハンマーなどでたたいたり、踏みつけたりしない (けがの原因)
- 本製品に金属製のもの(金属を含む材質のシールなど)を貼り付けない
  (火災・けが・やけどの原因)
- 動作中、ホーン部(金属部)に手や指を触れたり、衣類の下に手などを入れない (けが・やけどの原因)
- 本取扱説明書に書かれた目的以外には使用しない (事故の原因)

⚠警 告　火災や感電、けがを防ぐために

- 万一、異音がする、煙が出る、こげくさいなどの異常な状態に気がついたときは、充電および使用をやめてお買いあげの販売店に修理を依頼する
  (火災・感電・けがの原因)
- 同梱のACアダプターを使用する (火災・感電の原因)
  ・指定電圧 (AC100～240V)の範囲でご使用ください
- ACアダプターは直接コンセントに接続する
  (たこ足配線などで定格を超えると、発熱し火災の原因)

⚠注 意　漏電やけがを防ぎ、家財などを守るために

- 乾いた衣類には使用しない (衣類破損の原因)
- 本体および充電台を水洗いしたり、水没させない (感電・故障の原因)
  ・防水仕様ではありません
- ベンジン、シンナー、アルコール、ガソリン、灯油などを付けて、超音波洗浄しない (火災の原因)
- 充電しながら本体を手入れしない (火災・感電の原因)
- 不安定な場所に置かない (事故の原因)

- 超音波ウォッシャーでの洗浄は平らな場所でおこなう
  (事故・けがの原因)
- 充電時、USBコネクターを確実にACアダプターに差し込む
  (火災・感電の原因)

◆こんなときは?

修理のご依頼やお問い合わせの前に、下記内容をお調べください。

動かない

充電しましたか	● 充電してください。
電源ボタンをすぐに離していませんか	● 電源ボタンは1秒程度押してください。誤動作防止機能のため、すぐには電源が入りません。

途中で止まった/すぐに止まる

充電が足りてますか	● 充電してください。電源ランプのオレンジ色の点滅は、充電不足を表しています。
オフタイマー※が作動していませんか	● 電源ボタンを押し直してください。※ オフタイマーは消し忘れ防止の安全装置です。
久しぶりの使用ではありませんか	● 数回繰り返して充電してください。下記「充電池のリフレッシュについて」をご参照ください。
使用環境温度範囲を超えていませんか	● 推奨の使用環境温度範囲は5～40℃です。電池の特性上、周囲の温度が低すぎたり高すぎたりする場合は運転時間が短くなります。
水を使わず、洗浄しませんでしたか 何度も続けて使用しませんでしたか	● 水なしで洗浄したり、電源を入れたまま放置すると、本体やホーンが異常に熱くなることがあります。その場合、安全のため運転が自動的に止まります。電源を切って30分程度置き、温度が下がってからご使用ください。(ホーンには絶対に触れないでください)

充電できない

コンセントにACアダプターが確実に差し込まれていますか	● 確実に差し込んでください。同梱のACアダプターをご使用ください。
ACアダプターに充電台のUSBコネクターが確実に差し込まれていますか	● 確実に差し込んでください。同梱のACアダプターをご使用ください。
充電台に正しくセットされていますか	● キャップを上にして充電台にセットしてください。 • うら面の「準備(充電のしかた)」をご確認ください。充電中は充電ランプがオレンジ点灯します。充電が完了すると消灯します。 • 充電ランプがオレンジ点滅している場合は、充電台に異物が入っていないかご確認ください。
市販のUSBハブやACアダプターを使用していませんか	● USBハブ(アダプター)の出力が不足していることが考えられます。同梱のACアダプターをご使用ください。
使用頻度が多くありませんか	● 充電池の寿命が考えられますので買い替えをおすすめします。(1日5分程度のご使用で約5年お使いいただけます) 本体の寿命に関わらず、充電池は使用回数に応じて徐々に劣化します。

異音(ジージー音)がする

超音波ウォッシャーの振動音です	● 異常ではありません。

動作中、けむりのようなものが出る

超音波ウォッシャーの振動で出る水しぶきです	● 異常ではありません。

本体が熱い

運転中、本体が熱くなる場合があります	● 異常ではありません。

汚れが落ちない

水が足りていますか	● 汚れた部分を水に浸してから洗浄してください。うら面「使いかた」をよくお読みのうえ、ご使用ください。
繊維の種類や汚れの種類を確認してください	● 繊維の種類や汚れの種類によっては落ちない場合があります。うら面「洗える衣類 / 洗えない衣類」をよくお読みのうえ、ご使用ください。
先端(ホーン)を強く押しつけていませんか	● 軽くなぞる程度の力で洗浄してください。強すぎると汚れの落ちが悪くなることがあります。
使いかたを間違っていませんか	● うら面「使いかた」をよくお読みのうえ、正しくご使用ください。

ホーン先端がザラザラする

素材の性質上、ご使用状況によってザラつくことがあります	● ご使用にさしつかえはありません。

ホーン先端に傷が付いた

ホーン先端を固い物に強く押し当てた 床に落とした	● 衣類を傷つけてしまう可能性がありますのでご使用をお止めください。ホーン先端の傷つきや変形、破損などの場合は修理ができません。買い替えをおすすめします。

◆Q&A

どのようなものに使えるのですか?	● 布製のものに使えます。ただし、水を使うため、水に弱いものには使えません。あらかじめ目立たない部分で試してからご使用ください。
どのような汚れが落とせますか?	● 様々な汚れに使用できますが、汚れの種類によっては落ちない場合もあります。
どのくらいの時間で洗浄できますか?	● 汚れの種類や大きさ等によりますが、小さな汚れは数十秒で落ちます。
使用時の注意点は?	● ご使用時、手や体などにホーンが触れないようにご注意ください。やけどの原因になります。 ● 先端(ホーン)は、必ず布に当てて使ってください。また、1カ所で止めたり強く押し付けないでください。十分に洗浄できなかったり、ホーンの摩耗、本体の故障、衣類を傷めるなどの原因になります。
充電池の交換はできますか?	● 製品の特性上、充電池を取り出せないため、修理でも交換はできません。
防水仕様ですか?	● 防水仕様ではありません。水没すると故障する場合があります。
美顔器として使えますか?	● 美顔器に使われている周波数とは異なるため、絶対に使わないでください。事故やけがの原因になります。
ペースメーカーを使っていますが使用できますか?	● 振動子の振動によって、ペースメーカーへの影響が考えられますので、ペースメーカーを使用されている方は絶対に使用しないでください。
海外で使えますか?	● ご使用は可能です。但し、この製品は日本国内での使用を目的に設計しています。海外では電源事情により電源供給が安定していない地域があります。海外で使用したことに起因するトラブルに関しては、弊社は責任を負いかねますのであらかじめご了承ください。
充電のタイミングは?	● 充電池を使いきってから(電源ランプがオレンジ点滅してから)充電してください。
洗剤は必要ですか?	● 水だけで落ちない場合、洗濯用の液体洗剤や液体漂白剤(酸素系)を使うと落ちやすくなります。 • 洗剤や漂白剤の種類をお確かめのうえ、必ず洗濯用(漂白剤は酸素系)をお使いください。洗濯用以外の洗剤を使うと、ホーンが摩耗したり、本体が故障する原因になります。
使用できる時間が短くなってきてるのは?	● 充電池は消耗品で、寿命があります。 ● 充電池の寿命で充電ができなくなった場合は、買い替えをおすすめします。

充電池のリフレッシュについて

充電してもすぐに電源ランプがオレンジ点滅になって動かなくなるなど、正しく充電できないときは、以下の方法で、充電池をリフレッシュしてください。キャップを閉めたままおこなってください。

【リフレッシュのしかた】数十分程度かかる場合があります。

① 通常通り満量まで充電する。(うら面参照)
② 電源ボタンを5秒以上押す。(電源ランプが青点滅する)
③ 電源ランプがオレンジ点滅に変わったら、リフレッシュ終了。

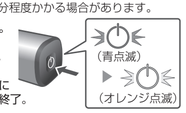

▶ もう一度充電をおこなってご使用ください。(うら面参照)
• 運転を始めてもすぐに止まる場合は、上記手順をくり返しおこなってください。

超音波ウォッシャーを廃棄するときは

本機に使用している充電池(ニッケル水素電池)は、リサイクル可能な貴重な資源です。本機を廃棄する際は、取りはずして、お買いあげの販売店、またはニッケル水素電池のリサイクル協力店へお持ちください。

ニッケル水素電池のリサイクルマーク
Ni-MH

● 充電池の取りはずしかたについては、以下のサポートページをご覧ください。
https://jp.sharp/support/supersonic_washer/doc/uwa1_a2_haiki.pdf

充電池を取りはずした後は、各自治体の廃棄ルールに従って本機を廃棄してください。

SHARP

超音波ウォッシャー 保証書　持込修理

形　名	UW-X1
お客様	ふりがな お名前　様　電話番号(　　)　－
	〒 ご住所
	取扱販売店名・住所・電話番号
保証期間	お買いあげ日　年　月　日より　本体は1年間

修理メモ

●本書は、記載内容の範囲で無料修理、または製品交換をさせていただくことを、お約束するものです。
●保証期間中に故障が発生した場合は、製品と本書をご持参のうえ、お買いあげの販売店にご依頼し本書をご提示ください。
お買いあげ年月日、販売店名など記入もれがありますと無効です。
記入のない場合は、お買いあげの販売店にお申し出ください。
●ご転居・ご贈答品などでお買いあげの販売店に修理をご依頼できない場合は、取扱説明書に記載しております「お客様ご相談窓口のご案内」をご覧のうえ、お客様ご相談窓口にお問い合わせください。
●本書は再発行いたしません。大切に保管してください。

〈無料修理規定〉

1 取扱説明書・本体注意ラベルなどの注意書にしたがった正常な使用状態で、保証期間内に故障した場合には、本書に従い無料修理、または製品交換いたします。
2 保証期間内でも、次の場合には有料修理となります。
(イ)本書のご提示がない場合。
(ロ)本書にお買いあげ年月日・お客様名・販売店名の記入がない場合、または字句を書き換えられた場合。
(ハ)使用上の誤り、または不当な修理や改造など、取扱説明書やそれに類する書面にて弊社が禁止している事項に抵触したことで発生した故障・損傷。
(ニ)お買いあげ後に落とされた場合などによる故障・損傷。
(ホ)火災・公害・異常電圧・定格外の使用電源(電圧、周波数)および地震・落雷・突風・風水害・塩害・ガス害(硫化ガス等)その他天災地変など、外部に原因がある故障・損傷。
(ヘ)一般家庭用以外(例えば、業務用に使用、船舶に搭載)に使用された場合の故障・損傷。
(ト)持込修理の対象製品を直接メーカーへ送付した場合の送料等はお客様の負担となります。また、出張修理等を行った場合には、出張料はお客様の負担となります。
(チ)お客様のご使用環境や維持・管理方法に起因して生じた故障および損傷の場合。(例:ホコリ、錆、カビ、小動物の侵入・糞尿・損傷)
3 製品の保証期間内であっても、弊社が別途定める当該製品の製造打切り後の補修用性能部品保有期間が満了し、かつ部品が手配できない場合は修理をお引き受けできないことがあります。
4 製品の状態やその他の事項により、修理に代えて製品交換で対応する場合がありますのでご了承ください。
5 環境への配慮や修理料金低減のため、修理に際して再生部品・代替部品を使用する場合があります。また、修理後、交換した部品は弊社が任意に回収のうえ適切に処理致します。
6 本書に基づき無料修理(製品交換を含む対応)を行った製品の保証期間は、最初のご購入時の保証期間が適用されます。
7 お買いあげの製品が故障により使用出来なかったことによる損害については補償致しません。
8 本書は日本国内においてのみ有効です。

★本保証書はお客様の法律上の権利を制限するものではありません。
★保証期間経過後の修理または補修用性能部品の保有期間につきまして、くわしくは取扱説明書をご覧ください。

シャープ株式会社　〒541-8522　大阪府大阪市中央区久太郎町2丁目1番25号
お問い合わせ先：固定電話からは、フリーダイヤル 0120-078-178　携帯電話からは、ナビダイヤル 0570-550-449
IP電話などでフリーダイヤルサービス、またはナビダイヤルサービスがご利用頂けない場合 050-3852-5405

■QRコードについて
スマートフォンやタブレット端末のバーコードリーダーで読み取ってください。(読み取れない場合は近傍に表記のアドレスを直接入力してください)
誘導されるサイトおよび動画の視聴は無料ですが、通信料金はお客様のご負担になります。QRコードは株式会社デンソーウェーブの登録商標です。

◆保証とアフターサービス

修理を依頼されるときは　持込修理

1 「こんなときは?」をお調べください。
2 それでも異常があるときは使用をやめて、必ず電源ボタンを「切」にしてください。
3 お買いあげの販売店にご連絡ください。

便利メモ　お買いあげの際に記入されると便利です。
販売店名
電　話　(　　)　－
お買いあげ日　年　月　日

保証期間中

● 修理に際しましては保証書をご提示ください。保証書の規定に従って修理または製品交換させていただきます。

保証期間が過ぎているときは

● 修理すれば使用できる場合には、ご希望により有料で修理させていただきます。

修理料金のしくみ

● 修理料金は、技術料・部品代などで構成されています。

技術料	故障した製品を正常に修復するための料金です。
部品代	修理に使用した部品代金です。

保証書(一体)

● 保証期間…お買いあげの日から1年間です。保証期間中でも有料になることがありますので、保証書をよくお読みください。

補修用性能部品の保有期間

● 当社は超音波ウォッシャーの補修用性能部品を製品の製造打切後5年保有しています。
● 補修用性能部品とは、その製品の機能を維持するために必要な部品です。

◆お客様ご相談窓口のご案内

修理・使いかた・お手入れ・お買い物などのご相談・ご依頼、および万一、製品による事故が発生した場合は、お買い上げの販売店、または下記窓口にお問い合わせください。

【会員サービス】「COCORO MEMBERS」入会で製品情報を上手に活用

「COCORO MEMBERS」でご愛用製品を「MY家電登録」いただくと、別売品やお手入れ方法などサポート情報が手軽にご利用いただけます。COCORO MEMBERSのサイトから修理のお申し込みをされる場合、お客様情報を入力する手間が省けます。

https://jp.sharp/support/sp/cocoro/cocoro.html

COCORO MEMBERS MY家電登録はこちら

いつでも便利なWebサービス【シャープオンラインサポート】

ご質問やお困りごとは、気軽にアクセス、しっかりアシスト！

シャープ　お問い合わせ　検索
https://jp.sharp/support/supersonic_washer/

スマートフォンや携帯電話はこちらから

使いかた・お手入れなどのご相談窓口

おかけ間違いのないようにご注意ください。

受付時間
(年末年始を除く) ●月曜～土曜：9:00～18:00　●日曜・祝日：9:00～17:00

固定電話からは、フリーダイヤル 0120 - 078 - 178　携帯電話からは、ナビダイヤル 0570 - 550 - 449

■フリーダイヤル・ナビダイヤルがご利用いただけない場合は…

電　話	FAX
050 - 3852 - 5405	06 - 6792 - 5993

〒581-8585 大阪府八尾市北亀井町3丁目1番72号

修理に関するご相談窓口

おかけ間違いのないようにご注意ください。

受付時間
(年末年始を除く) ●月曜～土曜：9:00～18:00　●日曜・祝日：9:00～17:00

固定電話からは、フリーダイヤル 0120 - 02 - 4649　携帯電話からは、ナビダイヤル 0570 - 550 - 447

■フリーダイヤル・ナビダイヤルがご利用いただけない場合は…

電　話	FAX
050 - 3852 - 5520	06 - 7732 - 8086

〒581-8585 大阪府八尾市北亀井町3丁目1番72号

沖縄県にお住まいのお客様については、那覇サービスセンターにおかけください
TEL：098-861-0866　受付時間：月曜～金曜 9:00～17:00 (祝日など弊社休日を除きます)

「宅配業者引き取りサービス」のご案内

サービスエリア：日本国内地域。ただし、沖縄県を除く。

当社指定の宅配業者が修理依頼品をお引き取りし、修理完了後に修理完了品をご自宅までお届けするサービスです (有料)

https://soss.jp.sharp/consumer/carry-in-repair/

宅配業者引取りサービスはこちら

【ご相談窓口におけるお客様の個人情報のお取り扱いについて】
シャープ株式会社および関係会社は、お客様の個人情報をご相談対応や修理対応などに利用させていただいております。
個人情報は適切に管理し、修理業務等を委託する場合や正当な理由がある場合を除き、第三者に開示・提供いたしません。
個人情報の取扱いの詳細については、https://corporate.jp.sharp/privacy/index-j.htmlをご参照ください。

●所在地・電話番号・受付時間などについては、変更になることがあります。
2K2603

◆超音波洗浄とは

水分を含んだ衣類に当てたホーンが
超音波振動し、水を含んだ繊維のすきまに
真空の泡を発生させます。
この泡が弾ける力で汚れを落とします。

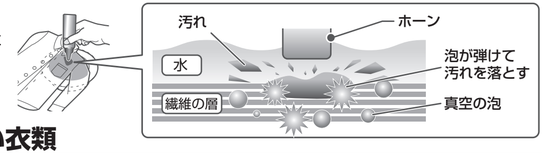

◆洗える衣類／洗えない衣類

洗える衣類

● 水洗いできる衣類



- 衣類の組成表示、取扱い表示をお確かめください。
  不具合が生じるかどうか分からない場合は、
  衣類の目立たない部分で、あらかじめ試してください。
- 時間の経過とともに汚れが落ちにくくなることがあります。

洗えない衣類

- 色落ちするもの
- 装飾をほどこした部分
- 皮革製品・和服など
- 加工の取れやすいもの
- ナイロンなど防水性のシートや衣類など
  水を通さないもの
- 水につけるだけで収縮、型くずれ、表面
  変化をおこすものなど

汚れが落ちないもの

- 染料などにより染まったもの
- 化学的に変質したもの
- 接着剤や有機溶剤などで固着したもの
  （例）塗料、油性ペン、墨汁、接着剤、
  ヘアカラー、マニキュア、インク、
  染料など

◆各部のなまえ

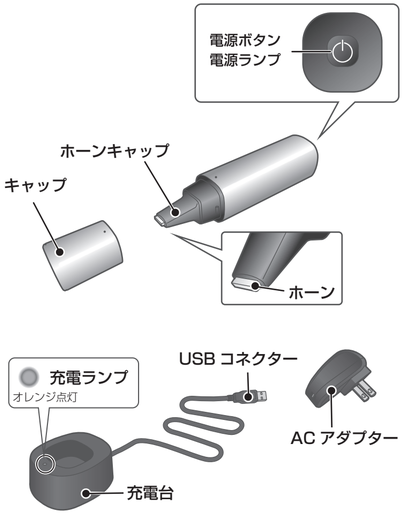

◆準 備(充電のしかた)

USBコネクターとACアダプターを接続してコンセント
につなぎ、超音波ウォッシャーを充電台にセットする

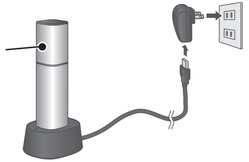

充電ランプ		状　態
○	消 灯	充電完了 または、超音波ウォッシャーが充電台にセットされていない
オレンジ点灯	点 灯	充電中
オレンジ点滅	点滅が続く	充電台に異物が入っている ⇒取り除いてください

ご注意
- 超音波ウォッシャーをご使用後、お手入れせずに戻すなど、超音波ウォッシャーがぬれた状態で充電台にセットしないでください。【故障の原因】
- 充電台に洗剤や異物などを入れないでください。
  特に、クリップやヘアピン、コインなどの金属が入った場合発熱することがあります。
  【やけどや故障の原因】

電源ランプの見かた

電源ボタンを長押しする(1秒程度)と、
電源ランプの状態で充電残量がわかります。
- 誤作動防止のため、すぐに電源は入りません。



電源ランプ	状　態
青点灯	洗浄できます。
青点滅	あと5分程度洗浄できます。
オレンジ点滅	充電容量不足のため使用できません。 充電してください。

ワンポイントアドバイス
充電は、電源ランプがオレンジ点滅になってからおこなってください。
ご使用ごとに充電するなど、青点灯の状態でおこなうと、充電池の劣化が早くなります。

◆お手入れ

■ 本体、ホーン（ご使用ごとに）

ホーンキャップをはずし、水を含ませた
柔らかい布で拭き取る

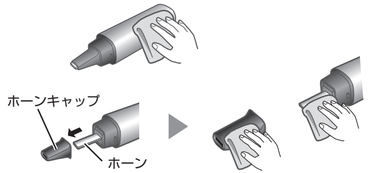

■ 充電台（ぬれたとき）

乾いた布で水分を拭き取る



ご注意
- クレンザー・シンナー・ベンジン・アルコール・灯油・化学ぞうきんなどは使わない。
  【製品を傷めたり、故障の原因】

◆使いかた

ご使用前に

- ご使用時、手や体などにホーンが触れないようにご注意ください。やけどの原因になります。
- 超音波ウォッシャーのご使用には水が必要です。水を使わずに洗浄したり、空運転させると、衣類や本体を傷める原因になります。
  （本体やホーンが異常に熱くなり、安全のため自動的に電源が切れます。30 分程度置いてから、再度ご使用ください）



- ホーンは必ず布に当て、動かしながらご使用ください。布に当てなかったり、1 カ所に止めたまま洗浄すると、ホーンが摩耗して汚れ落ちが悪くなる原因になります。
- 風呂場など、湿度の高い場所でのご使用や保管はお避けください。故障の原因になります。

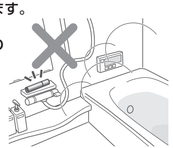

❶ 洗面台や洗面器などに衣類が浸る程度の水をはり、汚れた部分を浸す

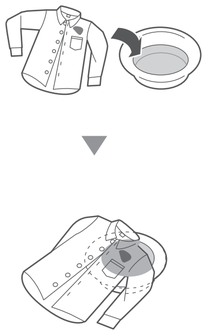

汚れた部分を、十分に水に浸す

❷ 電源を入れる



キャップをはずす
（ホーンキャップははずさない）

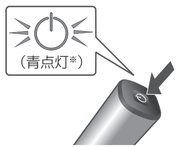

※ オレンジ点滅の場合は、充電してからご使用ください。

電源ボタンを長押しする（1 秒程度）
- 誤作動防止のため、すぐに電源は入りません。

❸ 汚れを落とす

洗浄する部分を平らにのばし、ホーンの先端が 1 ～ 2mm つかる程度の位置で洗浄する
- 深すぎると正しく動作せず、汚れ落ちが悪くなる原因になります。

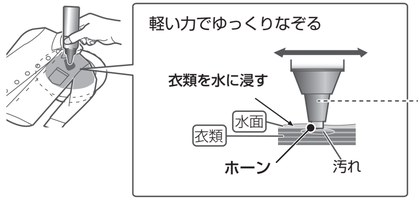

ご使用時、手や体などにホーンが触れないようにご注意ください。
やけどの原因になります。

- 使用中、超音波ウォッシャーが熱くなることがありますが、異常ではありません。
- 消し忘れ防止のため、電源を入れてから約 5 分で自動的に電源が切れます。（オフタイマー）
  続けて使用するときは、もう一度電源ボタンを押してください。

ワンポイントアドバイス
洗濯用液体洗剤を使うと、
汚れが落ちやすくなります。
- 洗浄後は、水で十分にすすいでください。





先端から約1.5cm以上水につけないでください。
(故障の原因になります)
- **水没させ本体内部に水が浸入し故障した場合は、保証の対象外となります。**

❹ 電源を切る



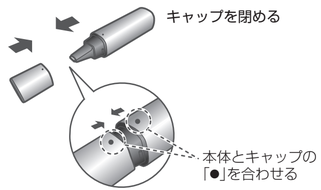

- ご使用後はお手入れしてください。