

仕様

数値は、プラズマクラスターイオン「入」、使い捨てプレフィルタ－・使い捨て加湿プレフィルタ－なしの場合です。

形名	KC-S50					
電源	100V 50-60Hz 共用					
プラズマクラスター適用床面積 (目安) ^{*1}	約13畳 (約21m ²)					
運転モード	加湿空気清浄			空気清浄		
適用床面積 (目安) ^{*2}	プレハブ洋室～14畳 (23m ²) 木造和室～8.5畳 (14m ²)			～23畳 (38m ²)		
清浄時間	8畳を17分(「強」運転時)			8畳を12分(「強」運転時)		
風量切換	強	中	静音	強	中	静音
風量 (m ³ /分)	3.4	2.4	1.0	5.1	2.8	1.0
消費電力 (W) ^{*3}	20	11	3.6(3.3)	54	13	3.1(2.8)
運転音 (dB)	42	35	20	52	38	20
加湿量 (mL/h) ^{*4}	500	400	200	— ^{*5}	— ^{*5}	— ^{*5}
連続加湿時間 (時間) ^{*6}	約5.0	約6.3	約12	—	—	—
タンク容量 (L)	約2.5					
外形寸法 (mm)	幅399×奥行230×高さ613					
質量 (kg)	約7.5					
電源コード長さ (m)	約1.8					
待機時消費電力 (W)	約0.3					

- *1 商品を壁際に置いて、「中」運転時に部屋中央(床上1.2m)で7,000個/cm³のイオンが測定できる床面積の目安です。
- *2 適用床面積は風量「強」で運転したときの面積です。加湿空気清浄運転時は「日本電機工業規格 (JEM1426)」に基づき、プレハブ住宅洋室の場合を最大適用床面積とし、木造和室の場合を最小適用床面積としたものです。ただし、壁・床の材質、部屋の構造、使用暖房器具などによって適用床面積は異なりますので、お買いあげの販売店にご相談ください。空気清浄運転時は「日本電機工業規格 (JEM1467)」に基づくものです。
- *3 ()内の数字は、モニター「切」時での消費電力です。
- *4 温度20℃/湿度30%の環境における加湿量です。室内の温度・湿度によって加湿量が変わります。(温度が高い、または湿度が低いほど加湿量が多くなる。また、温度が低い、または湿度が高いほど加湿量が少なくなる)
- *5 タンクに水が入っているときは、水は減り若干加湿します。
- *6 温度20℃/湿度30%での時間です。ご使用の環境によっては、表示時間より長くなる場合があります。

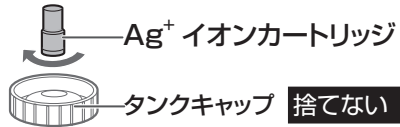
印刷物付属品

- 取扱説明書(保証書付) 1部
当商品は日本国内向けであり、日本語以外の説明書はありません。
This model is designed exclusively for Japan, with manuals in Japanese only.

別売品

製品の性能を保証するため、シャープ純正品をおすすめします。

- 集じんフィルター
形名:FZ-D50HF (1枚)
交換目安:約10年に1回^{*1}
材質:ポリプロピレン・ポリエチレン
- 脱臭フィルター
形名:FZ-F50DF (1枚)
交換目安:約10年に1回^{*1}
材質:ポリプロピレン・ポリエチレン・活性炭
- Ag⁺イオンカートリッジ
形名:FZ-AG01K1 (1個)
FZ-AG01K2 (2個)
FZ-AG01K4 (4個)
交換目安:約1年に1回^{*2}
材質:ナイロン・ポリプロピレン
- 加湿フィルター
形名:FZ-Y80MF (1個)
交換目安:約10年に1回^{*3}
材質:PET・レーヨン
- 使い捨て加湿プレフィルタ－
形名:FZ-PF50MF (6枚)
交換目安:約1カ月に1回
材質:PET・レーヨン
- 使い捨て加湿プレフィルタ－
形名:FZ-PF51F1 (6枚)
交換目安:約1カ月に1回
材質:PET



- *1 1日にタバコの煙5本相当の粉じん/臭気を吸った場合、集じん/脱臭能力が初期の50%になるまでの時間を目安としています。 (「日本電機工業規格 (JEM1467)」による)
1日にタバコの煙10本相当を吸った場合は約5年が目安です。
使用環境によっては、数週間から数カ月でフィルタ－からニオイが発生しフィルタ－交換が必要となる場合があります。
- *2 1日平均約2.5Lの水を使用した場合 (総使用量900Lが交換の目安です)。
水質、使用環境によっては、交換時期が早くなる場合があります。
- *3 定格加湿能力に対し、加湿能力が50%になるまでの時間。加湿空気清浄運転を1日8時間した場合の交換の目安です。使用状況によっては、寿命が早まる場合があります。定期的なフィルタ－のお手入れが必要です。

(2023年9月現在)

修理を依頼されるときは

- 1 オンラインサポートを調べてください。
- 2 それでも異常があるときは使用をやめて、電源プラグを抜いてください。
- 3 お買いあげの販売店に、ご連絡ください。

保証期間中
修理に際しましては、保証書をご提示ください。
保証書の規定に従って、修理させていただきます。
保証期間が過ぎているときは
修理すれば使用できる場合には、ご希望により有料で修理させていただきます。

修理料金のしくみ	
技術料	故障した製品を正常に修復するための料金です。
部品代	修理に使用した部品代金です。
出張料	製品のある場所へ技術者を派遣する場合の料金です。

保証書(一体)

- 保証期間…お買いあげの日から1年間です。
保証期間中でも有料になることがありますので、保証書をよくお読みください。
集じんフィルター、脱臭フィルター、Ag⁺イオンカートリッジ、加湿フィルター、使い捨て加湿プレフィルタ－、使い捨てプレフィルタ－は消耗品ですので、保証期間中でも「有料」とさせていただきます。

補修用性能部品の保有期間

- 当社は本製品の補修用性能部品の、製造打切後、6年保有しています。
- 補修用性能部品とは、その製品の機能を維持するために必要な部品です。

	長年ご使用の場合は商品の点検を! こんな症状はありませんか? <ul style="list-style-type: none">●電源コードや電源プラグが異常に熱くなる。●電源コードに深いキズや変形がある。●さわるとトリブリ電気を感ずる。●コグくさいニオイがしたり、運転中に異常な音や振動がする。●その他の異常や故障がある。	故障や事故の防止のため、必ず中止し、電源プラグを抜き、必ず販売店に点検をご依頼ください。 症状がなくても、お買いあげ後5年程度たちましたら、安全のためや能力低下を防ぐため、点検をおすすめします。 なお、点検・修理に要する費用は販売店に、ご相談ください。
--	---	---

SHARP

空気清浄機 保証書

形名	KC-S50	製造番号	
お名前	様	お名前	
ご住所		ご住所	
電話番号 ()	—	電話番号 ()	—
お問い合わせ日	年 月 日より	本体は1年間 ただし消耗品は除く	

取扱販売店名・住所・電話番号

修理メモ

シャープ株式会社

〒590-8522 大阪府堺市堺区匠町1番地

お問い合わせ先:お客様ご相談窓口
固定電話からは、フリーダイヤル ☎ **0120-078-178** 携帯電話からは、ナビダイヤル ☎ **0570-550-449**
IP電話などでフリーダイヤルサービス、またはナビダイヤルサービスがご利用頂けない場合 **050-3852-5405**



お客様ご相談窓口のご案内

修理・使用いかた・お手入れ・お買い物などのご相談・ご依頼、および万一、製品による事故が発生した場合は、お買いあげの販売店、または下記窓口にお問い合わせください。

いつでも便利なWebサービス 【シャープオンラインサポート】
ご質問やお困りごとは、気軽にアクセス、しっかりアシスト!
シャープ お問い合わせ 検索 お問い合わせはこちら
https://jp.sharp/support/air_purifier/

使用いかた・お手入れなどのご相談窓口 おかけ間違いのないようにご注意ください

受付時間 (年末年始を除く)
●月曜～土曜: 9:00～18:00 ●日曜・祝日: 9:00～17:00

固定電話からは、フリーダイヤル ☎ **0120-078-178** 携帯電話からは、ナビダイヤル ☎ **0570-550-449**

フリーダイヤル・ナビダイヤルがご利用いただけない場合は…
電話 ☎ **050-3852-5405** FAX ☎ **06-6792-5993**
〒581-8585 大阪府八尾市北竜井町3丁目1番72号

修理に関するご相談窓口 おかけ間違いのないようにご注意ください

受付時間 (年末年始を除く)
●月曜～土曜: 9:00～20:00 ●日曜・祝日: 9:00～17:00

固定電話からは、フリーダイヤル ☎ **0120-02-4649** 携帯電話からは、ナビダイヤル ☎ **0570-550-447**

フリーダイヤル・ナビダイヤルがご利用いただけない場合は…
電話 ☎ **050-3852-5520** FAX ☎ **06-6792-3221**
〒581-8585 大阪府八尾市北竜井町3丁目1番72号

■QRコードについて QRコードは株式会社デンソーウェーブの登録商標です。誘導されるサイトおよび動画の視聴は無料ですが、通信料金はお客様ののご負担になります。
【ご相談窓口におけるお客様の個人情報のお取り扱いについて】 シャープ株式会社および関係会社は、お客様の個人情報をご相談対応や修理対応などに利用させていただいております。個人情報は適切に管理し、修理業務等を委託する場合や正当な理由がある場合を除き、第三者に開示・提供いたしません。個人情報の取扱いの詳細については、<https://corporate.jp.sharp/privacy/index-j.html> をご覧ください。 ●所在地・電話番号・受付時間などについては、変更になることがあります。 2kx211

- 本書は、記載内容の範囲で無料修理をさせていただくことをお約束するものです。保証期間中に故障が発生した場合は、お買いあげの販売店に修理をご依頼し、本書をご提示ください。
- お買いあげの年月日、販売店名などに記入もれがありますと無効となります。記入のない場合は、お買いあげの販売店にお申し出ください。
- ご転居、ご贈答品などでお買いあげの販売店に修理をご依頼できない場合は、取扱説明書に記載しております「お客様ご相談窓口のご案内」をご覧ください。
- 本書は再発行いたしませんので、大切に保管してください。

〈無料修理規定〉

- 1 取扱説明書・本体注意ラベルなどの注意書に従った正常な使用状態で、保証期間内に故障した場合には、本書に従い無料修理いたします。ただし、離島およびこれに準ずる遠隔地へのお出張修理は、出張に要する実費をいただきます。
- 2 保証期間内でも、次の場合には有料修理となります。
(イ) 本書のご提示がない場合。
(ロ) 本書にお買いあげ年月日・お客様名・販売店名の記入がない場合、または字句を書き換えられた場合。
(ハ) 使用上の誤り、または不当な修理や改造など、取扱説明書やそれに類する書面にて弊社が禁止している事項に抵触したことで発生した故障・損傷。
(ニ) お買いあげ後に落とされた場合などによる故障・損傷。
(ホ) 火災・公害、異常電圧・定格外の使用電源 (電圧、周波数)、および地震・落雷・突風・風水害・塩害・ガス害 (硫化ガスなど) その他天災地変など、外部に原因がある故障・損傷。
(ヘ) 特殊な環境 (例えば厨房や工場など油煙や強い臭いの発生する場所・湿気が多い場所・急激な温度変化のある場所など) で使用された場合の故障・損傷。
(ト) 寿命部品や取扱説明書に記載の消耗品の自然消耗、摩耗、劣化などにより部品の交換が必要な場合。
(チ) お客様のご使用環境や維持・管理方法に起因して生じた故障および損傷の場合。
(例:ホコリ、サビ、カビ、小動物の侵入・糞尿・損傷)
- 3 製品の保証期間内であっても、弊社が別途定める当該製品の製造打切り後の補修用性能部品保有期間が満了し、かつ部品が手配できない場合は修理をお引き受けできないことがあります。
- 4 製品の状態やその他の事項により、修理に代えて製品交換で対応する場合がありますのでご了承ください。
- 5 環境への配慮や修理料金低減のため、修理に際しては再生部品・代替部品を使用する場合があります。また、修理後、交換した部品は弊社が任意に回収のうえ適切に処理いたします。
- 6 本書に基づき無料修理 (製品交換を含む対応) をおこなった製品の保証期間は、最初のご購入時の保証期間が適用されます。
- 7 お買いあげの製品が故障により使用できなかったことによる損害については補償いたしません。
- 8 本書は日本国内においてのみ有効です。

★本保証書はお客様の法律上の権利を制限するものではありません。保証期間経過後の修理または補修用性能部品の保有期間につきまして、くわしくは取扱説明書をご覧ください。

SHARP

加湿空気清浄機 (床置き型) **取扱説明書** 保証書付



* 当技術マークの数字は、商品を壁際に置いて、「中」運転時にプラズマクラスター適用床面積の部屋中央 (床上1.2m) で測定した1cm³あたりのイオン個数の目安です。

安全上のご注意 必ずお守りください

人への危害、財産への損害を防ぐため、お守りいただくことを説明しています。

- 誤った使用いかたで生じる内容を、次のように区分して説明しています。

	警告 「死亡または重傷を負うおそれがある」内容
	注意 「軽傷を負う、または財産に損害を受けるおそれがある」内容
	してはいけなないこと
	しなければならなないこと

警告 火災や漏電、感電、大けがを防ぐ

- 配線器具の定格を超える使用いかたや交流100V以外では使わない (火災・感電の原因)
- 電源コードを傷つける・加工する・無理に曲げる・引っ張る・ねじる・束ねる・高温部に近付ける・重いものを載せる・挟み込ませるなどしない (電源コードが破損し、火災・感電の原因)
- 電源プラグや電源コードが痛んでいるとき、コンセントの差し込みがゆるいときは使用しない (火災・感電・ショートの原因)
- めれた手で電源プラグを抜き差ししない (感電の原因)
- 改造はしない また、修理技術者以外は、分解・修理をしない (火災・感電・けがの原因)
修理は、お買いあげの販売店、または「お客様ご相談窓口」へ依頼してください。
- 水につけたり、水をかけたりしない 本体に直接水を入れない (本体内部に水が入り、感電・ショート・発火の原因)
- 幼児の手の届く範囲では使わない (感電・けがの原因)
- 吸込口・吹出口に指や棒などを入れない (感電・故障の原因)

警告 電源プラグのホコリは定期的に取り除く

- 電源プラグのホコリは定期的に取り除く (ホコリがたまると、湿気などで絶縁不良になり火災・感電の原因)
- お手入れ・点検・移動時には必ず運転を停止し、電源プラグを抜く (感電・けがの原因)
- 異常時 (こげくさいニオイなど) は運転を停止して、電源プラグを抜く (火災・感電・けがの原因) すぐに電源プラグを抜いて、お買いあげの販売店、または「お客様ご相談窓口」へ点検・修理を依頼してください。

お買いあげいただき、まことにありがとうございました。この取扱説明書 (保証書付) をよくお読みのうえ、正しくお使いください。

ご使用前に「安全上のご注意」を必ずお読みください。この取扱説明書は、いつでも見ることが出来る所に必ず保存してください。

プラズマクラスターロゴおよびプラズマクラスター、Plasmaclusterは、シャープ株式会社の登録商標です。

製品登録のお願い
シャープの会員サービス (COCOPO MEMBERS) に製品登録いただくこと、消耗品 (フィルターなど) や製品に関するサポート情報などをご覧いただけます。 (登録無料)
<https://cocoromembers.jp.sharp/vkcl/> スマートフォンは こちらから

注意 漏電やけがを防ぎ、財産を守る

● 可燃性のもや火のついたタバコ・線香などを吸込口に近づけない (発火の原因)

● ペンジン、シンナー、アルコールなどで拭いたり、殺虫剤をかけたらない (ひび割れ・感電・火災の原因)

● 室内くんじょうタイプ (発煙型) の殺虫剤使用時は運転しない

● 機械内部に薬剤成分が蓄積し、その後吹出口から放出されて、健康に良くないことがあります。殺虫剤の使用後は、十分に換気してから運転してください。

● 本体の上に乗る・寄りかかるなどしない (転倒によるけが・故障の原因)

● 美術品や学術資料などの保存、特殊用途には使わない (保存品の品質低下の原因)

● 浴室など、湿気が多い場所・水のかかる場所で使わない (火災・感電・故障の原因)

● 本体を傾けたり、不安定な場所や高い所に置かない (転倒によるけが・故障・水もれの原因)

● 水道水以外では使わない また、40℃以上のお湯やアロマオイル・化学薬品・汚れた水・洗剤・芳香剤・次亜塩素酸などを入れない (ひび割れ・水もれ・異臭の原因)

● トレー内の水を飲まない、飲ませない (体調不良の原因)

● 燃焼器具と併用して使うときはこまめに窓を開け、換気をする (一酸化炭素中毒の原因)
当製品は、一酸化炭素などの有害物質を除去するものではありません。

● 移動させるときは、必ず運転を停止し、タンクとトレーを抜いて、側面の本体取っ手をしっかり持つ (水もれ・故障・破損・けがの原因)

● タンクおよびトレーの水は、定期的新しい水道水と入れ替え、常に清潔を保つよう、お手入れする (カビや雑菌が繁殖し悪臭の原因、水もれの原因) まれに体質によっては過敏に反応し、健康を害することがあります。この場合は、医師にご相談ください。

● 電源コードは必ず電源プラグを持って抜く (火災・感電・ショートの原因)

● 長期間使わないときは、必ず電源プラグをコンセントから抜く (絶縁劣化による感電・漏電火災の原因)

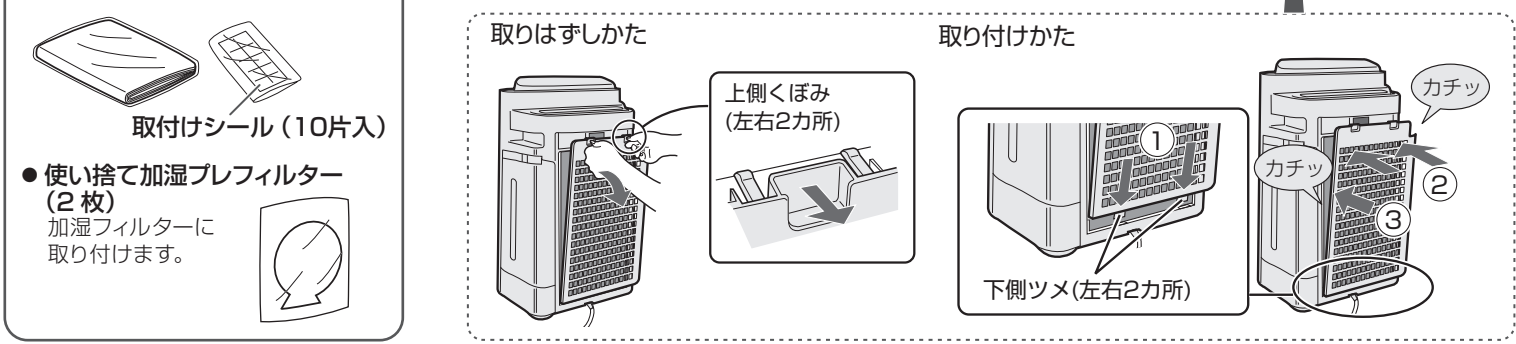
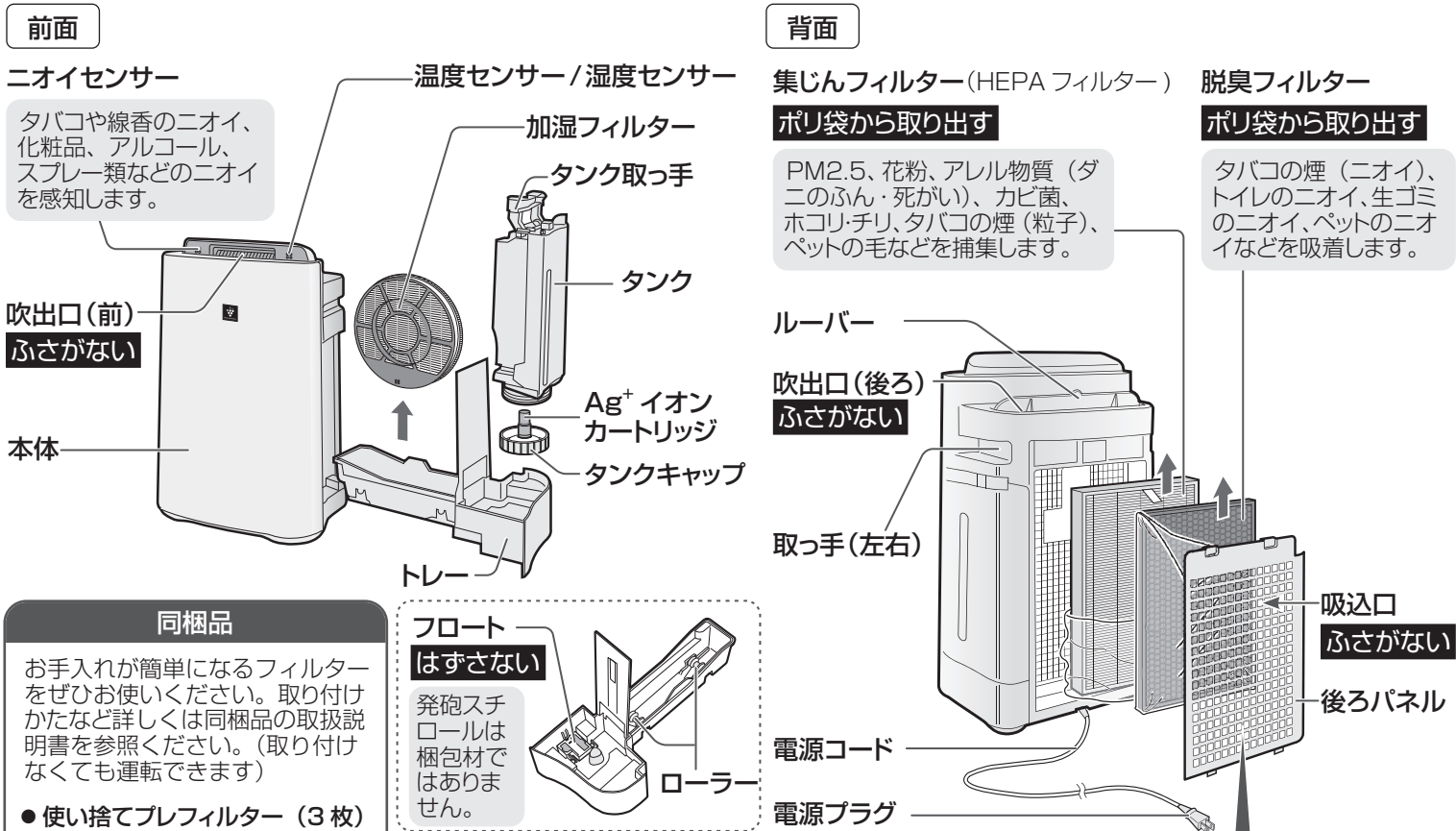
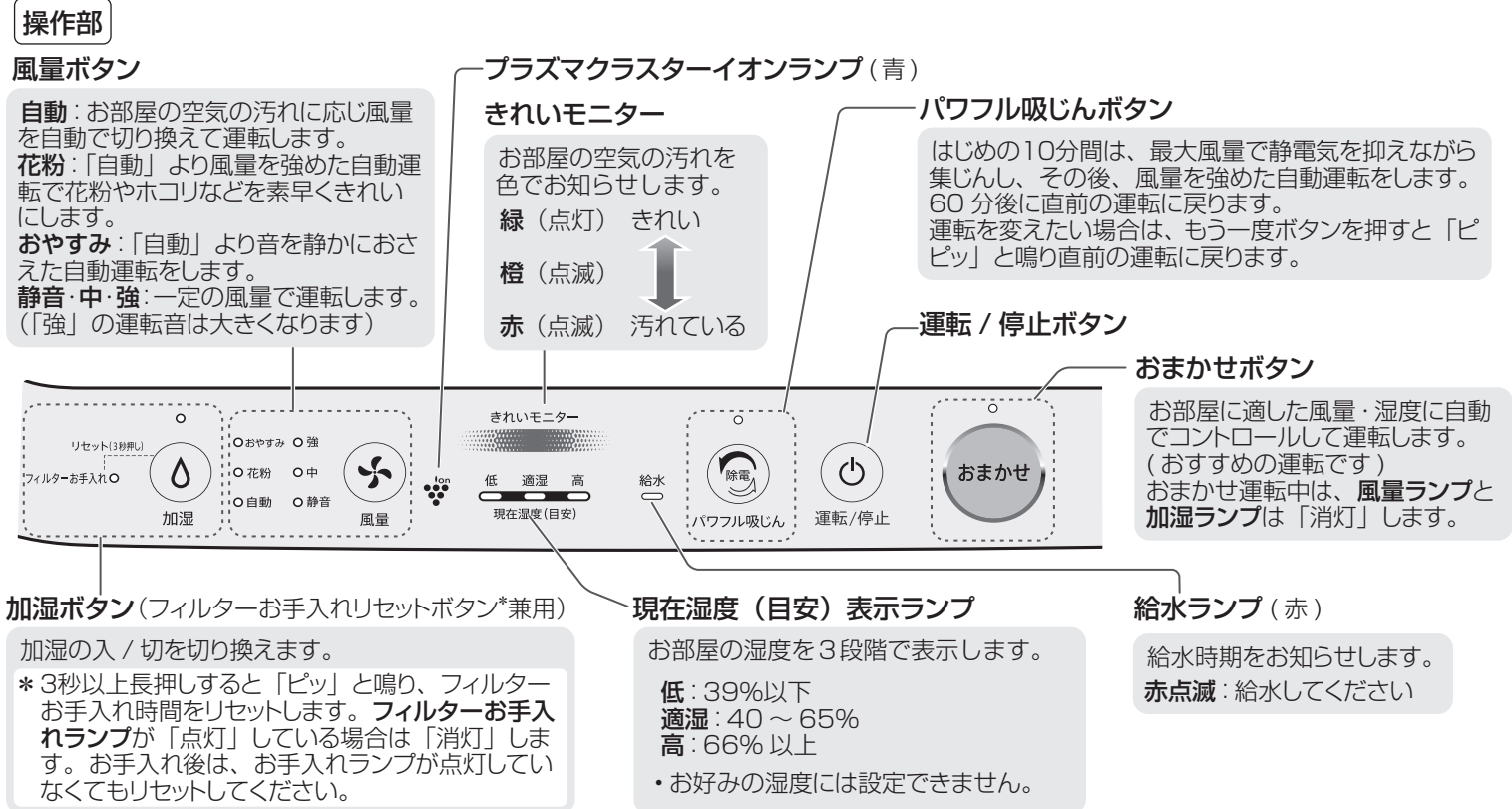
● 電源コードは必ず電源プラグを持って抜く (火災・感電・ショートの原因)

● 長期間使わないときは、必ず電源プラグをコンセントから抜く (絶縁劣化による感電・漏電火災の原因)

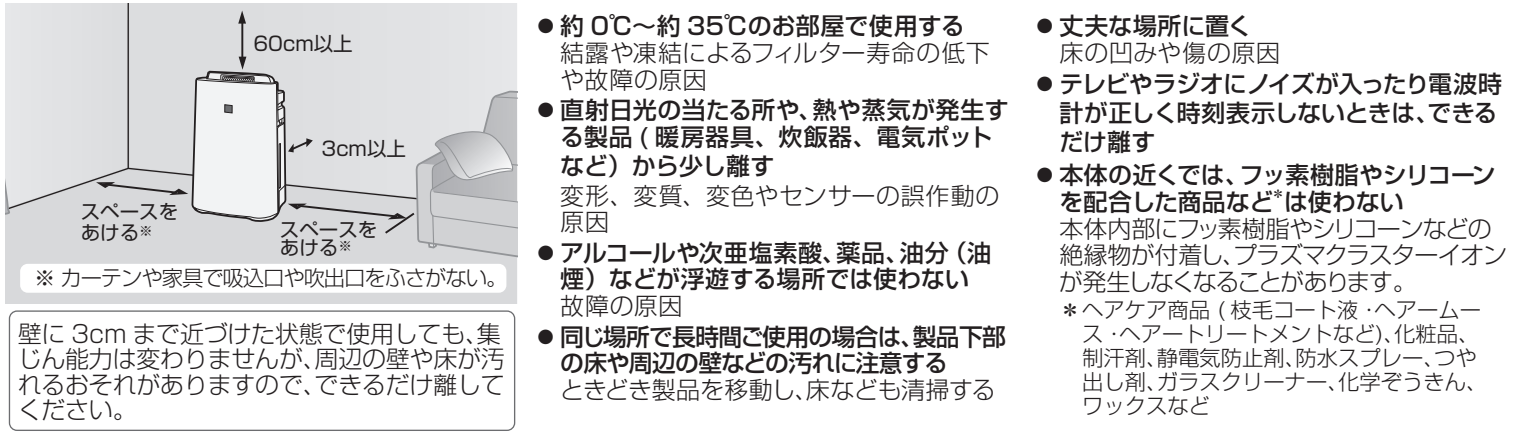
● 電源コードは必ず電源プラグを持って抜く (火災・感電・ショートの原因)

● 長期間使わないときは、必ず電源プラグをコンセントから抜く (絶縁劣化による感電・漏電火災の原因)

各部のなまえとはたらき



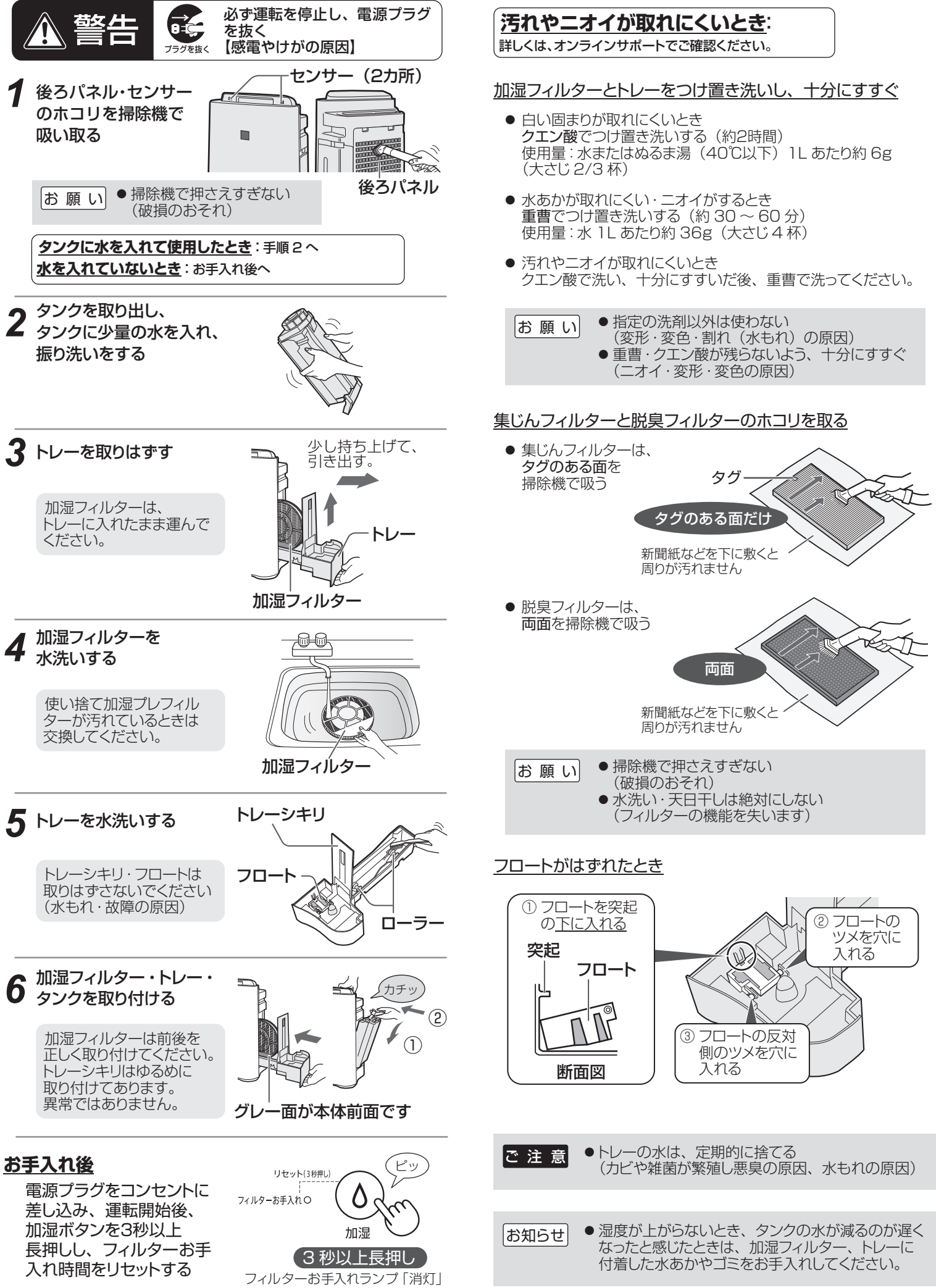
設置について



運転のしかた



お手入れ



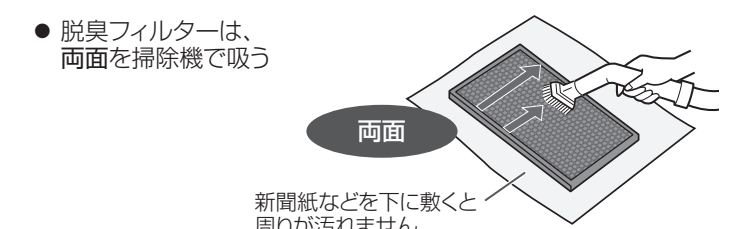
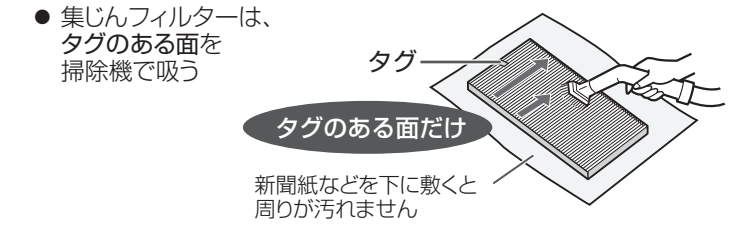
汚れやニオイが取れにくいとき：
詳しくは、オンラインサポートでご確認ください。

加湿フィルターとトレーをつけ置き洗いし、十分にすすぐ

- 白い固まりが取れにくいとき
クエン酸でつけ置き洗いの（約2時間）
使用量：水またはぬるま湯（40℃以下）1Lあたり約6g（大さじ2/3杯）
- 水あかが取れにくい・ニオイがするとき
重曹でつけ置き洗いの（約30～60分）
使用量：水1Lあたり約36g（大さじ4杯）
- 汚れやニオイが取れにくいとき
クエン酸で洗い、十分にすすいだ後、重曹で洗ってください。

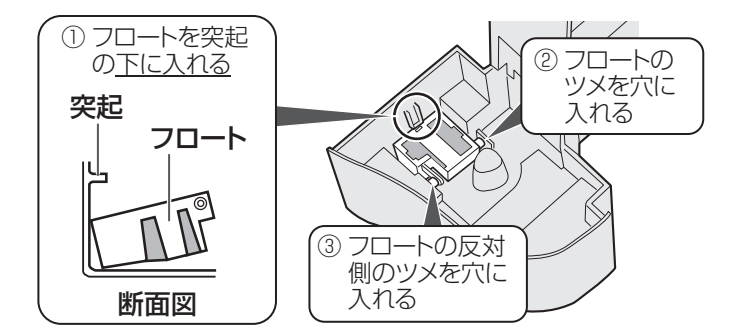
お願い ● 指定の洗剤以外は使わない（変形・変色・割れ（水もれ）の原因）
● 重曹・クエン酸が残らないよう、十分にすすぐ（ニオイ・変形・変色の原因）

集じんフィルターと脱臭フィルターのホコリを取る



お願い ● 掃除機で押さえすぎない（破損のおそれ）
● 水洗い・天日干しは絶対にしない（フィルターの機能を失います）

フロートがはずれたとき



ご注意 ● トレーの水は、定期的には捨てる（カビや雑菌が繁殖し悪臭の原因、水もれの原因）

お知らせ ● 湿度が上がらないとき、タンクの水が減るのが遅くなったと感じたときは、加湿フィルター、トレーに付着した水あかやゴミをお手入れしてください。