


日本の屋根に合わせる、豊富なモジュールラインアップ。

PERCセル

屋根になじむ美しい外観。発電ロスを抑えて効率よく発電。




単結晶モジュール
設置は横置き(長辺を横方向)限定です。

NU-250AJ

| | |
|-------------|----------|
| モジュール変換効率※1 | 公称最大出力※2 |
| 19.2% | 250W |

PERCセル

屋根になじむ美しい外観。発電ロスを抑えて効率よく発電。




単結晶モジュール
設置は横置き(長辺を横方向)限定です。

NU-240AH

| | |
|-------------|----------|
| モジュール変換効率※1 | 公称最大出力※2 |
| 18.4% | 240W |

PERCセル

屋根になじむ美しい外観。発電ロスを抑えて効率よく発電。




単結晶モジュール

NU-218AJ

| | |
|-------------|----------|
| モジュール変換効率※1 | 公称最大出力※2 |
| 18.9% | 218W |

PERCセル

屋根になじむ美しい外観。発電ロスを抑えて効率よく発電。




単結晶モジュール

NU-210AH

| | |
|-------------|----------|
| モジュール変換効率※1 | 公称最大出力※2 |
| 18.2% | 210W |

PERCセル

瓦屋根の美しさをそのままに電気をつくる屋根材。




単結晶モジュール
【瓦5枚タイプ】

NU-65K5H

| | |
|-------------|----------|
| モジュール変換効率※3 | 公称最大出力※2 |
| 15.1% | 65W |

PERCセル

瓦屋根の美しさをそのままに電気をつくる屋根材。




単結晶モジュール
【瓦4枚タイプ】

NU-51K5H

| | |
|-------------|----------|
| モジュール変換効率※3 | 公称最大出力※2 |
| 14.7% | 50.5W |

さらに高い変換効率で、小さな屋根にも大きな価値を。

BLACKSOLAR




高効率単結晶モジュール

NQ-256AF

| | |
|-------------|----------|
| モジュール変換効率※1 | 公称最大出力※2 |
| 19.6% | 256W |

高出力&大容量設置で、小さな屋根にも大きな価値を。

BLACKSOLAR




高効率単結晶モジュール

NQ-225AG

| | |
|-------------|----------|
| モジュール変換効率※1 | 公称最大出力※2 |
| 19.5% | 225W |

高出力&大容量設置で、小さな屋根にも大きな価値を。

BLACKSOLAR




高効率単結晶モジュール

NQ-159AG

| | |
|-------------|----------|
| モジュール変換効率※1 | 公称最大出力※2 |
| 18.8% | 159W |

高出力&大容量設置で、小さな屋根にも大きな価値を。

BLACKSOLAR




高効率単結晶モジュール
[コーナーモジュール左用]

NQ-103LG

| | |
|-------------|----------|
| モジュール変換効率※1 | 公称最大出力※2 |
| 14.2% | 103W |

高出力&大容量設置で、小さな屋根にも大きな価値を。

BLACKSOLAR




高効率単結晶モジュール
[コーナーモジュール右用]

NQ-103RG

| | |
|-------------|----------|
| モジュール変換効率※1 | 公称最大出力※2 |
| 14.2% | 103W |

高出力でたくさん発電。積雪の多い地域に対応。

BLACKSOLAR




高効率単結晶モジュール
積雪2m対応タイプ。
設置は横置き(長辺を横方向)限定です。

NQ-220HE

| | |
|-------------|----------|
| モジュール変換効率※1 | 公称最大出力※2 |
| 19.1% | 220W |

屋根になじむ美しい外観で、たっぷり発電。
切妻屋根に最適なスタンダードモデル。




単結晶モジュール

NU-197AH

| | |
|-------------|----------|
| モジュール変換効率※1 | 公称最大出力※2 |
| 17.1% | 197W |

屋根になじむ美しい外観で、たっぷり発電。
切妻屋根に最適なスタンダードモデル。




単結晶モジュール
設置はYG架台を
除き横置き(長辺を横方向)限定です。

NU-226AH

| | |
|-------------|----------|
| モジュール変換効率※1 | 公称最大出力※2 |
| 17.1% | 226W |

屋根になじむ美しい外観で、たっぷり発電。
切妻屋根に最適なスタンダードモデル。



単結晶モジュール
設置はYG架台を
除き横置き(長辺を横方向)限定です。
***在庫僅少**

NU-X22AF

| | |
|-------------|----------|
| モジュール変換効率※1 | 公称最大出力※2 |
| 16.6% | 220W |

※1 太陽電池モジュールの変換効率(%)は $\frac{\text{モジュール公称最大出力(W)} \times 100}{\text{モジュール面積(m}^2\text{)} \times 1,000\text{W/m}^2}$ の計算式を用いて算出しています。変換効率とは、太陽光エネルギーから電気エネルギーに変換したときの割合を表します。

※2 公称最大出力の数値は、JIS C 8990で規定するAM1.5、放射照度1,000W/m²、モジュール温度25℃での値です。

※3 動き寸法より算出。