

## オプション 組み合わせ対応表

- 各オプション器具は洗浄装置別の専用設計となり(器具用バスケット/マイクロ器具用バスケットを除く)、それぞれ仕様や品名が異なります。
- 詳細な仕様や品名については、弊社営業窓口にご相談ください。

洗浄装置	ジェットウォッシャー超音波洗浄装置			真空洗浄乾燥装置
	MU-7500	MU-7200	MU-7100	MU-3500
器具用ラック	● (5段/4段)	● (5段/4段)	● (4段)	—
麻酔器具用ラック (セット可能な麻酔器具数量)	● (チューブ:30本) (呼吸バッグ:4個) (蛇管:10本)	● (チューブ:10本) (呼吸バッグ:4個) (蛇管:9本)	● (チューブ:10本) (呼吸バッグ:4個) (蛇管:8本)	—
ラボ鉗子用アダプタ (セット可能なラボ鉗子本数)	● (16本)	● (16本)	● (16本)	● (16本)
チューブ用アダプタ (セット可能なチューブ本数)	● (10本)	● (10本)	● (10本)	—
吸引管用アダプタ (セット可能な吸引管本数)	● (30本)	● (30本)	● (32本)	—
専用台車	●	●	●	—
共通アクセスリ	器具用バスケット			
	(大)幅520mm	●	●	—
	(大)幅470mm	●	●	●
	(中)幅520mm	●	●	●
	(中)幅470mm	●	●	●
	(小)幅255mm	●	●	●
マイクロ器具用バスケット	(大)幅480mm	●	●	●
	(小)幅240mm	●	●	●

<QRコードから誘導されるサイトについてのご注意> ●当サイト及び動画の視聴は無料ですが、通信料金はお客様のご負担となります。●QRコードは株式会社デンソーウェブの登録商標です。

### ■商品ご理解のために

- 商品のご使用について ●当製品は国内仕様です。海外ではご使用になれません。●ご使用前に「洗浄装置本体の取扱説明書」をよくお読みの上、正しくお使いください。●当製品の設置、その他不明な点は、お買い上げの販売店、または弊社営業窓口にご相談ください。
- カタログについてのご注意 ●製品改良のため、仕様および外観の一部を予告なく変更することがあります。また、商品の色調は印刷のため実物と異なる場合がありますので、あらかじめご了承ください。●画像は全てハメコミ合成です。実際の表示とは異なります。●本カタログに掲載された製品の中には、品切れになるものもありますので、販売店にお確かめのうえ、お選びください。

製品に関するご相談  
**シャープマーケティングジャパン株式会社 ビジネスソリューション社**  
**ロジスティクスソリューション営業部**  
 東京 〒105-0023 東京都港区芝浦1丁目2番3号 電話(050)5213-6458(代表)  
 大阪 〒581-8585 大阪府八尾市北亀井町3丁目1番72号 電話(050)5444-7802(代表)  
 福岡 〒812-0881 福岡市博多区井田2丁目12番1号 電話(050)5444-7802(代表)

### 《故障/修理に関するご相談》

シャープマーケティングジャパン株式会社 ビジネスソリューション社  
**0570-061010**  
 ナビダイヤル  
 ●IP電話からはご利用できません。電話(043)331-6059へおかけください。  
 受付時間:月曜日～土曜日 9:00～17:40(日曜・祝日および年末年始を除く)

## シャープ株式会社

本社 〒541-8522  
 大阪府大阪市中央区久太郎町2丁目1-25

製造販売元 〒639-1186  
 奈良県大和郡山市  
 美濃庄町492番地(奈良事業所)

<https://corporate.jp.sharp/>



このカタログの内容は、2026年5月現在のものです。

セン-0003 H.2 MUOPTNM

●このカタログは環境に配慮した植物油インキを使用しています。



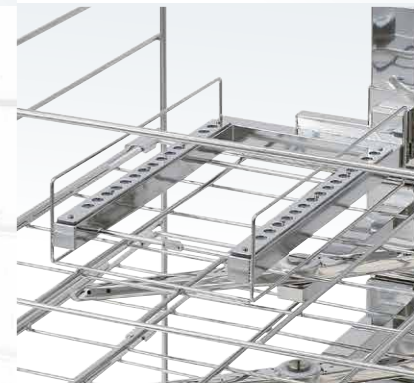


# SHARP

# 医用洗浄装置オプション

総合カタログ 2026-5

## 多様な洗浄物に適応、細部までしっかり洗浄。

- 器具用ラック
- 麻酔器具用ラック
- 器具用バスケット
- マイクロ器具用バスケット
- ラボ鉗子用アダプタ
- チューブ用アダプタ
- 吸引管用アダプタ
- 専用台車



# Washer-Disinfector

<https://jp.sharp/business/medical-cleaning-systems/>

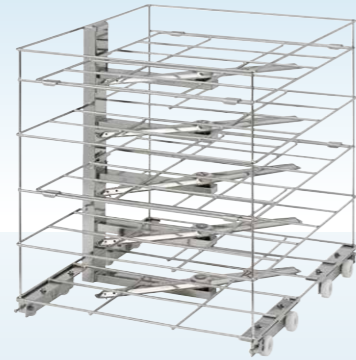


本カタログ掲載商品には、ご購入の際、消費税などが別途付加されます。配送・設置・付帯工事、使用済み商品の引き取りなどの費用は、販売店におたずねください。

# 洗浄装置別に専用設計した、豊富なオプション器具をご用意。洗浄物に合わせて、お選びいただけます。

## 器具用ラック


大量の洗浄物にも余裕で対応できる大型デザイン。棚板を取り外せば「ラパロ鉗子用アダプタ」など、アダプタ類の取り付けも可能です。棚板固定タイプもご用意しています。



MU-7200用 5段ラック

## 麻酔器具用ラック

呼吸バッグや蛇管、チューブなど、形状の異なる麻酔器具でも、所定の固定位置に装着するだけで、一度に大量に洗浄できます。



MU-7100用


## 共通 アクセサリー 器具用バスケット

洗浄物の大きさや数量に応じて手軽に取り替えて、効率よく洗浄業務がおこなえます。

品名	寸法(mm)
器具用バスケット(大)幅520mm	幅520×奥行255×高さ100
器具用バスケット(大)幅470mm	幅470×奥行240×高さ100
器具用バスケット(中)幅520mm	幅520×奥行255×高さ50
器具用バスケット(中)幅470mm	幅470×奥行240×高さ50
器具用バスケット(小)幅255mm	幅255×奥行255×高さ50
器具用バスケット(小)幅235mm	幅235×奥行240×高さ50



器具用バスケット(大)  
幅520mm



器具用バスケット(中)  
幅520mm

## 共通 アクセサリー マイクロ器具用バスケット

蓋を閉じることにより、上下の樹脂製ストッパーで洗浄物を固定。先端を傷つけない繊細な医療器具などを、固定して洗いたい場合にお選びください。

品名	寸法(mm)
マイクロ器具用バスケット(大)	幅480×奥行250×高さ50
マイクロ器具用バスケット(小)	幅240×奥行250×高さ50



マイクロ器具用  
バスケット(大)



マイクロ器具用  
バスケット(小)




MU-7500D

## ラパロ鉗子用アダプタ

「器具用ラック」と組み合わせて使い、固定位置に装着したラパロ鉗子の内腔をしっかりと洗浄できます。最大16本のラパロ鉗子を同時洗浄可能です。



MU-7200用




器具用5段ラック装着時(MU-7200用)

## チューブ用アダプタ

「器具用ラック」と組み合わせて使い、装着したチューブ内部に水を送り込んで洗浄できます。最大16本のチューブを同時洗浄可能です。



MU-7200用




器具用5段ラック装着時(MU-7200用)

## 吸引<sup>しかん</sup>嘴管用アダプタ

「器具用ラック」と組み合わせて使い、固定位置に吸引嘴管を差し込むだけで内腔まで簡単に洗浄できます。最大32本の吸引嘴管を同時洗浄可能です。

●洗浄装置の機種により、装着本数が異なります。詳しくは裏表紙の対応表をご覧ください。



MU-7100用



器具用5段ラック装着時(MU-7200用)

## 専用台車

器具用ラックに洗浄物を満載した状態でも、軽い力で運搬。洗浄装置の仕様に合わせて専用設計のため、ドアを開いてラックをスライドさせるだけで、らくに投入できます。



MU-7200用

●各オプション器具の洗浄装置別対応状況については、裏表紙の対応表をご覧ください。  
●洗浄装置の画像はMU-7500D本体とMU-7500用オプション器具を組み合わせたイメージです。