

SHARP

Be Original.

電子レンジ

<https://jp.sharp/range/>

総合カタログ 2024-2号

健やかかって、
意外とカンタン。



HEALSIO

ヘルシオ



製品
サイト



本カタログ掲載商品の価格には、
配送・設置・アース・電気工事、使用済み商品の引き取りなどの費用は含まれておりません。

●写真はイメージです。

健やかかって、意外とカンタン。

「ヘルシオが我が家に来て、暮らしに良い変化があった」そんなうれしいお声をいただきます。

ヘルシオなら、まかせておだけで、おいしいお料理のできあがり。

ヘルシーな料理だけでなく、家事をラクにする

おいしいものを食べるときの気持ちの健やかさも、ヘルシオはサポートします。

食べること。作ること。その楽しみのそばに、いつもヘルシオ。

HEALSIO

ヘルシオ

ヘルシオがあれば、暮らしはこう変わる。

1

調理中の
過ごしかたが
変わった！

ヘルシオが調理してくれるから、
その間は子供と遊んだり、他の家事をしたり。
調理時間にしぼられなくなった。

2

料理に向き合う
気持ちが
変わった！

忙しいときは、さっとヘルシオにまかせたり、
たまには難しい料理に挑戦してみたり…
気がつけば楽しんで料理する時間が増えた。

3

ごはんの
満足度が
変わった！

シンプルな野菜料理でも子供が喜んでくれたり、
パパッと作っても
おいしいって言われることが増えた。



あなたにぴったりの1台は?

カンタン手間なし調理で、家事を効率化&おいしさも叶えたい!

HEALSIO
ヘルシオ

AX-LSX3B



COCORO KITCHEN

AX-RS1B



COCORO KITCHEN

AX-N1B



COCORO KITCHEN

AX-UA30



COCORO KITCHEN

総庫内容量	30L		22L
加熱方式	最初から最後まで水で焼く(過熱水蒸気)		
	2段調理 コンベクション	コンベクション※1	上下ヒーター
こんな方におすすめ	家族と過ごす時間、自分時間を大切にしたい		
	手間なくカンタンに、おいしいお料理を作りたい		
	焼き物・蒸し物料理で活用したい	焼き物料理メインで活用したい	
	本格料理にチャレンジしたい	たっぷりのお菓子、パンづくりも楽しみたい	

※1 角皿を追加でご購入いただくと、2段調理をすることができます。角皿はお買い上げの販売店またはWebページからご購入いただけます。<https://jp.sharp/support/healsio/option.html> 流通コード350 416 0189 価格:4,510円(税込) (2024年5月現在)

オープンやグリル機能を使って調理の幅を広げたい

オープンレンジ

RE-WF275



RE-WF235



RE-WF185



RE-SD18B



RE-F163



毎日をもっとこちよく **PLAINLY** シリーズ

総庫内容量	27L	23L	18L	16L
加熱方式	上下ヒーター			
こんな方におすすめ	省スペース設置でキッチンを有効活用したい	コンパクトサイズでも色々作りたい	デザインにもこだわりたい	よく使う機能をボタンでサッと選びたい
	スチームを使って過熱水蒸気調理をしたい	角皿スチームで茶わん蒸しやプリンを作りたい		

使うのはあたため中心

単機能レンジ

RE-TD184



RE-TS174



RE-TM18



総庫内容量	18L	17L	18L
こんな方におすすめ	レンジでパッと1品料理を作りたい		時間やワット数(出力)を自分で設定してシンプルにあたためたい
	お弁当や冷凍食品を、自動でちょうどよくあたためたい		

ほったらかしでも、
自慢したくなるおいしさです!



網焼きハンバーグ
あぶり豊潤焼き

愛され続けて
20周年



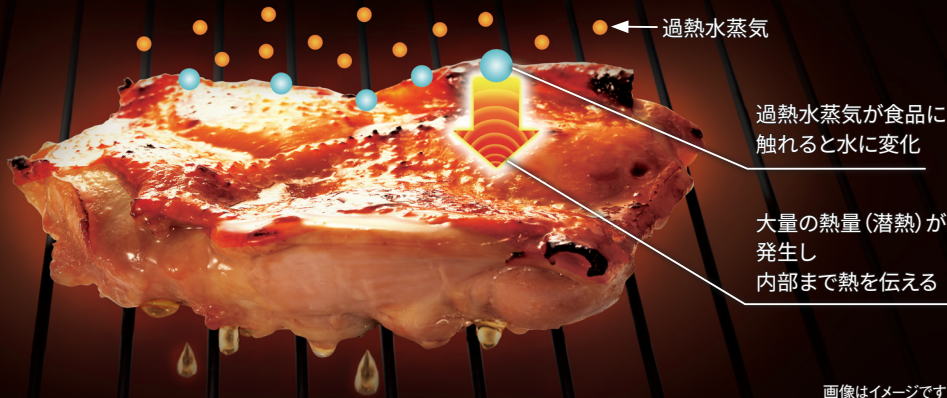
最初から最後まで 水で焼く

過熱水蒸気とは、100℃を超える温度に加熱された水蒸気のこと。高い熱量により、食品に効率よく熱を与えて、焼き能力が高い熱源です。ヘルシオは、最初から最後まで水のチカラで調理することで、焼き目をつけながらも食材の中心までしっかり火を通し、食材に触れて水に変わることで適度なうおいを与え、おいしい仕上がりを実現します。

■過熱水蒸気の原理



水蒸気をさらに加熱し、100℃を超える温度に加熱されたものが「過熱水蒸気」。この「過熱水蒸気」を利用して、最初から最後まで水のチカラで調理します。



画像はイメージです。

全機種 は、ヘルシオAX-LSX3B/RS1B/N1B/UA30 4機種を表します。●このページはAX-LSX3Bを中心に説明しています。●イラスト・写真はイメージです。※1 うまみ成分(グルタミン酸)〔アスパラガス〕(RE-SF10A レンジ加(RE-SF10A レンジ加熱) 11.6mg、AX-XP100 19.9mg【分析依頼先】(一財)日本食品分析センター【分析試験成績書発行日および番号】H26.3.25 第14021301001-01号他 結果及びエキス量より当社にて甘み成分量を算出。※3 カロリー社にて算出した1人分の目安カロリーです。※4 塩分(塩ざけ)〔従来調理 焼き網〕0.7%、AX-XW600 8.3%【分析依頼先】(一財)日本食品分析センター【分析試験成績書発行日および番号】H31.4.23 第19023632001-0101号他 結果より当社にてビタミンC残存率を算出。●検証に用いた機種種の発売年:AX-XW600(2019年)、AX-XW300(2016年)、AX-XP100(2014年)、RE-SS10C(2015年)、RE-SF10A(2013年) ※6 AX-RS1Bはダウンロードメニュー。※7 AX-LSX3Bと哺乳ビン(胴体/乳首)、キッチン用品コース:おしぼり。【試験成績書発行日および番号】食器・哺乳ビンコース:<AX-XW500>H30.4.6 No.8165、No.8166、No.8167、キッチン用品コース:<AX-XW500>H30.4.6 No.8168。ただし、すべての菌が試験対象)食器・哺乳ビンコース:茶わん、ガラス製哺乳ビン(胴体/乳首)、キッチン用品コース:おしぼり。【試験成績書発行日および番号】食器・哺乳ビンコース:<AX-RS1A>R5.4.7 No.FC230213-001-3、No.FC230213-003-3、キッチン用品コー

「ヘルシオの
水のチカラ」に
ついて詳しくはこちら*



水で焼くから、毎日のごはんを もっとおいしく、健康に

蒸気量と温度を巧みにコントロールして、もっとおいしく

ヘルシオは、幅広い温度と蒸気量の組み合わせで、蒸し物から焼き物まで、さまざまなメニューをお楽しみいただけます。

65°C

70°C

100°C

200°C

250°C

300°C



ソフト蒸し

ほうれん草としめじの塩麴あえ



蒸し物

シュウマイ



あぶり
豊潤焼き

ローストビーフ



あぶり焼き

あぶり厚切りビーフステーキ



300°Cウォーター
オープン

ピザ(クルスピー)

水のチカラで調理するから、素材のおいしさをキープ。健康調理も

●比較数値はAX-LSX3Bと同等の加熱性能を持つ機種にて測定した数値です。数値は機種・庫内容量・食材の量・素材の差・調理方法によって異なります。

■うまみ成分 (アスパラガス)

■甘み成分 (にんじん)

■脱油

■減塩

■抗酸化作用のある
栄養素を守る※5

約1.5倍
多い※1



約1.7倍
多い※2



余分な油を落として
カロリーダウン※3



気になる塩分を
ほどよく落とす※4



水のチカラで調理するヘルシオだから、複数食材を同時調理。お手入れもカンタン

●ご注意:「レンジ加熱」では、角皿、調理網、金属製のザル、アルミホイルは使用しないでください。また、缶詰や卵、レトルトパックの加熱もしないでください。

複数の食品を同時に調理

■レトルト食品&ゆで卵 LSX3B RS1B



アルミホイルが使えて後片付けがラク 全機種

油汚れが気になる料理も、後片付けがラク。



蒸気の手入れ



■蒸し野菜(離乳食)※6

LSX3B RS1B



異なる野菜も同時に

■お弁当用おかず

全機種



お弁当用冷凍食品(焼き物)と手作りのおかずを同時に調理

蒸気で食器などを清潔除菌 LSX3B※7 RS1B※8

キッチン用品や哺乳瓶を、高温の蒸気で清潔に除菌。



■庫内クリーン機能 全機種

蒸気の手入れで汚れを浮かせ、においや汚れを落とすことができます。

■角皿・網クリーン機能 LSX3B

角皿と網の汚れを落とすことができます。

■庫内乾燥機能 LSX3B

蒸し料理の後、庫内の水分を乾燥させます。

■脱臭クリーンコート 全機種

油の付着やニオイをおさえます。

熱)72.5μg, AX-XP100 112.8μg【分析依頼先】(一財)日本食品分析センター【分析試験成績書発行日および番号】H26.3.27 第14021304001-01号他 結果及びエキス量より当社にてうまみ成分量を算出。 ※2 甘み成分(糖)(にんじん)
〔チキン南蛮〕(従来調理 天ぷら鍋)431kcal, AX-XW600 346kcal【分析依頼先】(一財)日本食品分析センターへの依頼結果(第19023623001-0101号 H31.4.25他)、当社実験結果及び、文部科学省「日本食品標準成分表」に基づき、当
当社にて減塩率を算出。 ※5 ビタミンC(かぼちゃ) (RE-SS10C オープン加熱)61.1%, AX-XW300 84.8%【分析依頼先】(一財)日本食品分析センター【分析試験成績書発行日および番号】H28.2.17 第16011919001-0101号他 結果より
同等の加熱性能を持つ機種にて測定した結果です。【試験機関名】(一社)京都微生物研究所【試験方法】生菌数測定法【除菌の方法】水蒸気による加熱除去方式【試験結果】除菌率 99%以上【試験対象】食器・哺乳ビンコース・茶わん、ガラス製
除菌できるわけではありません。 ※8 AX-RS1Bと同等の加熱性能を持つ機種にて測定した結果です。【試験機関名】株式会社総合水研究所【試験方法】生菌数測定法【除菌の方法】水蒸気による加熱除去方式【試験結果】除菌率 99%以上【試
ス<AX-RS1A>R5.4.7 No.FC230213-002-3。ただし、すべての菌が除菌できるわけではありません。*QRコードは、スマートフォンやタブレット端末のバーコードリーダーで読みとってください。 https://jp.sharp/range/difference/

BEFORE

冷凍でも冷蔵でも常温でも、好きな食材を角皿に並べてキーを押すだけ。

冷凍 漬けおき冷凍しておいた鶏肉

常温 細かいものはアルミホイルに包んでのせて

冷蔵 今日買ってきた切り身魚

常温 余っていたじゃがいもをのせちゃって

AFTER

ほったらかしでちょうどいい具合にできあがり。

たいのトマトソースかけ&ピザソースチキン&副菜2品
まかせて調理「網焼き・揚げる」

適当に切つてのせて、感動の仕上がり それがヘルシオのまかせて調理

とにかく準備がカンタン!まかせて調理の3つのポイント **LSX3B RS1B N1B**

冷凍・冷蔵・常温が一緒でも、食材の量がたっぷりでも少量でも※1、角皿に並べたら後は調理方法を選ぶだけ。面倒な設定をしなくてもほったらかしておいしく調理できます。

① 解凍いらず!

冷凍・冷蔵・常温が一緒でOK

② レシピいらず!

おうちにある食材でOK

③ はかりいらず!

少ない量でも、多くてもOK

4つの調理方法から選ぶだけ。どんなメニューも自動で調理 **LSX3B RS1B N1B ※2**

まかせて調理の調理方法は、「網焼き・揚げる」、「焼く」、「炒める」、「蒸す・ゆでる」の4つ。お好みの食材に合わせて選べるので、できるメニューのバリエーションが広がります。

調理	探す	いつもの
まかせて調理		
網焼き・揚げる	焼く	
炒める	蒸す・ゆでる	
あたため 解凍 下ごしらえ	ヘルシオ あたため おいしさ還元	
手動調理	レンジ	

網焼き・揚げる

冷凍ものも解凍いらず!

さばの塩焼き

焼く

ハンバーグ

炒める

2種類のメニューを同時調理!

チャーハン&ホイコーロー

蒸す・ゆでる

鶏肉とキャベツの蒸し物

1~2人分が手軽に作れて、後片付けもラクラク。

らくグリ!調理 **NEW LSX3B RS1B**

付属のヘルシオトレイに食材を並べて庫内に直接置くと、1~2人分の「まかせて調理 焼く」メニューが手軽に作れます。ヘルシオトレイは小型で軽いため取扱いや後片付けがカンタンです。

庫内に直接置きます

1人分のおかず

1人分のハンバーグと添え野菜とゆで卵

ハンバーグ&添え野菜&ゆで卵 (らくグリ!調理)

もう1品が欲しいとき

残り野菜とウイナーなどをのせて

ごろごろ野菜焼き(らくグリ!調理)

調理終了後も“ほかほか”の状態をキープ※3 **NEW LSX3B**

状態をキープ

「+ほかほかキープ」を押してスタートすると、調理終了後最大30分間、食材の乾燥を防ぎながらほかほかの状態をキープします。

子供のお迎えに行っている間に

他の家事や準備に時間がかかりそうな時に

※2 AX-N1Bはまかせて調理「焼く」のみに対応。 ※3 「網焼き・揚げる」「焼く」の1段調理に対応。

買ってきたお惣菜も、冷凍お取り寄せも 水のチカラで、できたてのようなおいしさに復元

揚げ物 揚げたてのようなサククリ食感



あじフライ
揚げたてサククリ




焼き物 ふっくらとやわらかい食感



ぎょうざ&焼きとり
焼きたてふっくら



蒸し物 蒸したてのようなしっとり食感



シューマイ
蒸したてしっとり



パン 表面は香ばしく中はふんわり



ベーグル、ロールパン、惣菜パン
焼きたてパンふんわり



冷めてしまったおかずや、買ってきたお惣菜も
水のチカラでできたてのようなおいしさに **全機種** ※1

水のチカラを使えば、お料理やお惣菜、パンをおいしくあたため直すことができます。それが「ヘルシオあたため(おいしさ復元)」。帰宅時間がずれた家族のごはんや、テイクアウトしたお料理やファストフードも、まるでできたてのようなおいしさに復元します。さらに冷凍したものもおいしくあたためられます。

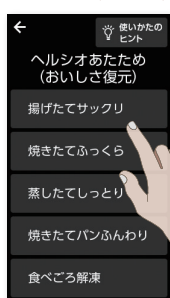
冷蔵、冷凍の
どちらでもOK!



ヘルシオに
入れて



キーを選んで
スタートするだけ



楽しむまでの時間を短縮!
食べごろ解凍 **LSX3B RS1B** ※2

「冷蔵庫で半日」など食べるまでに時間と手間がかかるお取り寄せなどの冷凍食材を、水のチカラで解凍時間を短縮しつつ、ちょうどよく解凍します。

冷蔵庫で半日以上かけて
解凍するローストビーフが
約30分※3でちょうどよく



ローストビーフ



クリームパン



ショートケーキ



かつおのたたき

全機種 は、ヘルシオAX-LSX3B/RS1B/N1B/UA30 4機種を表します。

●このページはAX-LSX3Bを中心に説明しています。●イラスト・写真はイメージです。●無線LAN接続による音声対話やスマホ連携をアップはご利用できません。スマートフォンのテザリングやモバイルルーターでのご利用は、動作保証していません。すべての無線LANアクセスポイント(ルーター)での接続を保証しているものではありません。セキュリティは使用しています。「ReadSpeaker」は、ReadSpeaker Holding B.V.の商標です。詳しくはホームページをご確認ください。https://jp.sharp/support/healsio/cloud/ ●RS1B/N1B/UA30で無線LAN機能をご利用LAN接続が必要となります。※3 ローストビーフの大きさに異なります。※4 内蔵の自動メニューを含む、AX-LSX3Bの場合。RS1Bは約400、N1Bは約300、UA30は約200。 ※5 AX-RS1B/N1B/UA30は、「クックい。https://smj.jp.sharp/cs/home/healsio/

お料理のレパートリーが増えて 献立選びにもう悩まない



COCORO KITCHEN

COCORO KITCHENは、AI（人工知能）とIoT（モノのインターネット化）を組み合わせ、あらゆるものをクラウドの人工知能とつなぎ、人に寄り添う存在に変えていくビジョン「AIoT」※に基づくキッチンサービスです。

※「AIoT」はシャープ株式会社の登録商標です。



本体からもメニューが探せる LSX3B



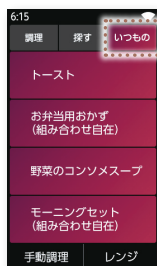
買った後も新しいメニューが増やせる！全機種

COCORO KITCHEN レシピサービス上の約1400※4のクラウドメニューから、スマホでメニューを追加できます。



よく使うメニューを表示するから操作がカンタン LSX3B

各家庭の調理履歴を学習し、使用スタイルに合わせてよく使うメニューを朝・昼・夜の時間に応じて、本体の操作画面に表示します。



「いつもの」キーを押して表示を切り替え。

例えば、朝によく使うトーストやお弁当おかずを表示。パッと使えて便利！

「クックリスト」がメニュー探しを手助け 全機種

クックリストはCOCORO KITCHEN レシピサービス上で旬の食材や季節の料理など、テーマごとにメニューをまとめたもの。新しいメニューが発見できたり、メニューをまとめてヘルシオにダウンロードできます。※5

●クックリストや掲載メニューは季節・機種などにより変わります。



音声で献立相談や操作ができる！LSX3B

音声でヘルシオに話しかけると、メニューや献立の提案をしてくれたり、手動調理の設定ができます。

利用するには、プロバイダー（インターネット接続業者）と常時接続のブロードバンド回線の契約が必要です。インターネットに接続する際に毎回ID認証をおこなう場合はご利用できません。光回線をおすすめします。ダイヤル「WPA2 Personal」「WPA3 Personal」のご使用をおすすめします。暗号化は「AES」のご使用をおすすめします。本製品の音声合成ソフトウェアには、HOYA株式会社 MD部門 ReadSpeaker SBUの「ReadSpeaker」いただくためには、専用のスマートフォンアプリが必要です。※1 機種ごとの対応メニューは、17ページの仕様表をご確認ください。※2 AX-RS1Bは食材に合わせた専用ダウンロードメニューが必要なため、ご利用には無線リストから1メニューを選んで送信できます。★【ヘルシオ初期設定訪問サポート】ご購入後の有料サポートです。（無線LAN接続設定、専用アプリのダウンロード、使用方法の説明など）詳しくはホームページをご確認ください

ガラス製でもプラスチック製※4でもOK!
レンジ加熱を使った、らくチン1品メニュー

なすのピリ辛あえ



野菜のコンソメスープ



かぼちゃの煮物



カルボナーラ
(市販のパスタソース)



かっこいい自動調理&あたたためのヒミツは、高性能センサー

食品から発生する蒸気のみはる
らくチン! (絶対湿度)センサー



だから

- 庫内が熱いままでも、連続してレンジ加熱がOK
- 食品内部のあたたまり具合をしっかり判定できる
- 容器の大きさや形状に関係なく検知できる

食品の表面温度のみはる
赤外線センサー (LSX3B、RS1Bは64眼
赤外線ムーブセンサー)



だから

- 蒸気が発生しない低い温度帯の仕上がりも検知できる
- 重量設定しなくても、自動でほどよく解凍ができる
- 2品同時でも、ほどよくあたためができる (64眼赤外線ムーブ)

●イラストはイメージ
センサーの位置は
機種により異なります

あたたためも調理も かしこいレンジ機能

かしこいレンジ機能で、毎日のあたたためも解凍も便利

64眼赤外線ムーブセンサー

ごはんとおかずを2品同時
あたため※1 **LSX3B RS1B**

ごはんとおかずを同時にほどよくあたためます。



らくチン!(絶対温度)センサー

自動でほどよく、
冷凍食品あたため **全機種**

ワット数(出力)・時間設定なしで仕上がりを見極め、市販の冷凍食品をかしこくあたためます。



らくチン!(絶対温度)センサー

庫内が熱くても連続加熱ができる※2 **全機種**

食品があたまることで発生する蒸気を検知して、仕上がりを判定するので、オープン調理した直後の庫内が熱い状態でもレンジの自動あたためや調理が使えます。

赤外線センサー

5°C単位で温度設定、
好みの温度あたため

LSX3B RS1B N1B

-10°C、20°C～90°Cまで、5°C単位で仕上がり温度を調節できます。



ほどよく解凍、スチーム解凍

全機種

スチームの水の膜で食品を覆うことで、食品全体をほどよく解凍します。全解凍とサクリ解凍が選べます。



■ 手動レンジ1000Wが使える※3 **全機種**

らくチン!
(絶対温度)センサー

分量設定が不要でサッと作れる らくチン1品&ワンディッシュメニュー

野菜を使った副菜や煮物が
短時間で作れる、らくチン1品

全機種

耐熱容器ひとつで、野菜料理から煮物、リゾット、カレー、パスタなどが手軽に作れます。レンジ加熱可の容器であれば、ガラス製でもプラスチック製※4でもOK! 1~4人分まで、分量選択せずに自動でできます。



※ごはんは別調理です。

一皿で作って食べて片付けもラク!
ワンディッシュメニュー

LSX3B RS1B N1B

残りごはんやゆでめんがあれば好みの具材を準備するだけ! フライパンやお鍋いらずで、後片付けもカンタンです。



毎日の食事づくりから、本格料理まで！
ヘルシオの調理力が詰まったプレミアムモデル

NEW



・B(プレミアムブラック)

ウォーターオープン ヘルシオ

AX-LSX3B オープン価格
・B/-W



・W(プラストメタルホワイト)

総庫内容量
30L

2段
調理



目標年度
2008年度

省エネ基準達成率102%
年間消費電力量72.0kWh/年



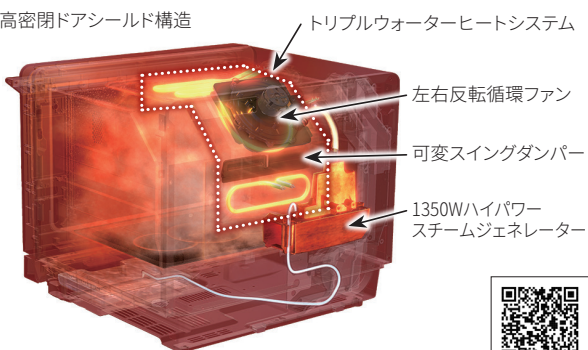
COCOCO KITCHEN

音声対話 スマホ連携	3ドライブ ハイパワー エンジン	ウォーターオープン 最高温度 300℃※1	上段集中加熱 (スピード調理)	まかせて調理 下段で同時調理
あぶり焼き あぶり豊潤焼き	蒸し物・ 低温調理	64眼赤外線ムーブ センサー「らくチン」! (絶対温度)センサー	らくグリ! 調理	ほかほか キープ※2

AX-LSX3Bだからできる調理

3ドライブハイパワーエンジン

高密封ドアシールド構造



仕組みについて詳しくはこちら*



あぶり焼き・ あぶり豊潤焼き

過熱水蒸気を天面から直接噴射で集中させることで、高火力であぶる「あぶり焼き」調理や、あぶり焼きと低温調理を組み合わせた「あぶり豊潤焼き」調理ができます。



あぶり厚切りビーフステーキ(あぶり焼き)

上段集中加熱(スピード調理)

広い庫内を可変スイングダンパーで上段だけに仕切って集中加熱。スピーディに焼き料理や蒸し料理が楽しめます。

たとえば「鶏の照り焼き(4人分)」の調理時間は、LSX3B:約12分 RS1B:約22分

LSX3Bの方が
約10分早く焼き上がる!

まかせて調理 下段で同時調理

上段・下段を自在に仕切ること
で、異なる焼きかた・温度帯を実現。
上段でメインのおかず、下段で副菜
の温野菜やお惣菜のあたためが同
時にできます。



焼肉チャーハン&たっぷり温野菜

大量の蒸気と密閉力でできる 本格蒸し物・低温調理

さびに強いステンレス庫内だから、
大量の蒸気を満たして本格蒸し物
調理が可能。温泉卵やサラダチキン
などの低温調理メニューも充実。

※本格蒸し物・低温調理は、RS1Bも対応しています。



温泉卵

サラダチキン

●製品の液晶表示は、ハメコミ合成によるイメージです。実際とは一部異なる場合があります。●写真はイメージです。※1 300℃での運転時間は約10分間です。その後自動的に250℃に切り換わります。※2 まかせて約1kgを目安にしてください。※5 角皿はお買い上げの販売店またはWebページからご購入いただけます。https://jp.sharp/support/healsio/option.html 流通コード350 416 0189 価格:4,510円(税込) (2024自動的に210℃に切り換わります。)*QRコードは、スマートフォンやタブレット端末のバーコードリーダーで読みとってください。https://jp.sharp/range/products/axlsx3b/feature/water-oven/

シンプル操作で幅広いお料理が楽しめる
ハイグレードモデル

NEW



-W(マットホワイト)

シンプル操作でお料理が楽しめる
ヘルシオ ベーシック

NEW



-B(マットブラック)

ウォーターオープン ヘルシオ

AX-RS1B オープン価格
-W/H



-H(ダークメタル)

総庫内容量 30L	2段 調理	省エネ基準達成率100% 目標年度 2008年度 年間消費電力量73.5kWh/年	
---------------------	-----------------	---	--

スマホ連携	3ドライブ ハイパワー エンジン	ウォーターオープン 最高温度 300°C※3	上段集中加熱 (スピード調理)	まかせて 調理
あぶり焼き あぶり豊潤焼き	蒸し物・ 低温調理	64眼赤外線ムーブ センサーらくチン! (絶対湿度)センサー	らくグリ! 調理	ほかほか キープ

まかせて調理

食材の量がたっぷりでも少量※4でも、冷凍・冷蔵・常温が一緒でも、角皿にのせるだけで、自動で調理。



ポークステーキ&焼き野菜

らくグリ! 調理 **NEW**

取り回しのよいヘルシオトレイに材料を入れて庫内に置くと、手軽に焼き物おかずを作ることができます。



ウォーターオープン ヘルシオ

AX-N1B オープン価格
-B

総庫内容量 30L	1段 調理	省エネ基準達成率100% 目標年度 2008年度 年間消費電力量73.5kWh/年	
---------------------	-----------------	---	--

スマホ連携	3ドライブ ハイパワー エンジン	ウォーターオープン 最高温度 300°C※3	上段集中加熱 (スピード調理)	まかせて調理 (焼く・ 冷凍選択必要)
あぶり焼き あぶり豊潤焼き	蒸し物・ 低温調理	赤外線センサー らくチン! (絶対湿度)センサー	らくグリ! 調理	ほかほか キープ

角皿を追加でご購入いただく、2段調理をすることができます※5

まかせて調理(焼く)

まかせて調理「焼く」を搭載しているので、手軽に焼き物料理を楽しめます。



ムニエル&添え野菜

おいしさ復元※6

冷めてしまったおかずや、買ってきたお惣菜も水のチカラでできたてのようなおいしさに復元します。

COCORO KITCHEN対応 コンパクトモデル



-B(ブラック系)



-W(ホワイト系)

おくだけグリル
お好みの食材を
角皿におくだけ!※7



ウォーターオープン ヘルシオ

AX-UA30 オープン価格
-B/-W

総庫内容量 22L	1段 調理	省エネ基準達成率100% 目標年度 2008年度 年間消費電力量70.4kWh/年	
---------------------	-----------------	---	--

スマホ連携	3ドライブ ハイパワー エンジン	ウォーターオープン 最高温度 250°C※8	上段集中加熱 (スピード調理)	おくだけ グリル
あぶり焼き あぶり豊潤焼き	蒸し物・ 低温調理	らくチン! (絶対湿度) センサー	らくグリ! 調理	ほかほか キープ

調理の「網焼き・揚げる」「焼く」の1段調理に対応。※3 240℃以上での運転時間は約5分間です。その後自動的に230℃に切り換わります。※4 食材の種類や形状などによって仕上がりが変わります。食材の総重量は年5月現在) ※6 機種ごとの対応メニューは、17ページの仕様表をご確認ください。※7 食材は冷蔵・常温のみ。1度に加熱できる食材の総量は500~600gまでです。※8 250℃での運転時間は約5分間です。その後

大容量ながら省スペース設置
スチームカップ式過熱水蒸気モデル

NEW



-B(ブラック)



-W(ホワイト)

過熱水蒸気オーブンレンジ

RE-WF275 オープン価格
-B/-W

総庫内容量 27L	1段 調理	スチーム カップ式 過熱水蒸気	省エネ基準達成率100% 目標年度 2008年度 年間消費電力量70.4kWh/年
---------------------	-----------------	-----------------------	--

オープン最高温度 250°C※1	3品献立 セット	スチーム あたたため	全解凍 サクリ解凍	左右・後ろ ピッタリ置き
らくチン! (絶対湿度) センサー	らくチン1品	ワンディッシュ メニュー	ホワイト バックライト 液晶	天面フラット

スチームカップで、過熱水蒸気や
スチームメニューが手軽に使える

複数の料理を同時に作れる「3品献立セット」など、普段のおかず作りに役立つメニューを搭載。さらに、スチームあたたためでシューマイなどのあたたため直しもできます。



3品献立セット

一皿で作って食べて、片付けもラク!
ワンディッシュメニュー

残りごはんやゆでめんがあればお好みの具材を準備するだけで、パッと作れます。新たに冷蔵のゆでめんにも対応しました。後片付けもカンタンです。

●ワンディッシュメニューの例はP14をご覧ください。

27Lながら設置面積コンパクトで
スッキリ置ける!※

※ 設置面積1791cm²(幅46.5cm×奥行38.5cm)

「左右・後ろピッタリ置き」に対応、さらに奥行き38.5cmで、限られたキッチンスペースを有効活用できます。



お手入れしやすい天面フラット

天面がフラットになっているので拭きやすく、スチームお手入れ機能も搭載で日々のお掃除もカンタンです。



こちよく暮らすための家電

PLAINLY

握りやすいハンドルや、左から右へ流れるような
シンプル操作で、迷わず使いやすいシリーズです。



しっかりとした厚みと、やさしい丸みのバランスを重視したハンドル



文字の大きさ・コントラストが
はっきりと見やすい操作パネル



やさしい丸みを帯びた
つかみやすいダイヤル

PLAINLY

省スペース設置の、毎日使いにちょうどよい
角皿スチームモデル

NEW



-W(ホワイト)



-B(ブラック)

コンパクトサイズながら
レンジメニューもオープンメニューも充実

NEW



-B(ブラック)



-W(ホワイト)

オープンレンジ

RE-WF235 オープン価格

-W/-B

総庫内容量 23L	1段 調理	省エネ基準達成率100% 目標年度2008年度 年間消費電力量73.4kWh/年
---------------------	-----------------	--

オープン最高温度 250°C※2	3品献立 セット	スチーム あたたため	全解凍 サクッと解凍	左右・後ろ ピッタリ置き
らくチン! (絶対湿度) センサー	らくチン1品	ワンディッシュ メニュー	ホワイト バックライト 液晶	天面フラット

オープンレンジ

RE-WF185 オープン価格

-B/-W

総庫内容量 18L	1段 調理	省エネ基準達成率100% 目標年度2008年度 年間消費電力量73.4kWh/年
---------------------	-----------------	--

オープン最高温度 250°C※1	3品献立 セット	スチーム あたたため	全解凍 サクッと解凍	左右・後ろ ピッタリ置き
らくチン! (絶対湿度) センサー	らくチン1品	ワンディッシュ メニュー	ホワイト バックライト 液晶	天面フラット

一皿で作って食べて、片付けもラク!

ワンディッシュメニュー

残りごはんやゆでめんがあれば好みの具材を準備するだけで、パパッと作れます。新たに冷蔵のゆでめんにも対応しました。後片付けもカンタンです。

▶ワンディッシュごはん



▶ワンディッシュヌードル



分量設定が不要でサッと作れる、
らくチン1品

食品があたたまること発生する蒸気を検知して、仕上がりを判定するので、食材のアレンジができます。



レンジメニューも
オープンメニューも充実

レンジ調理やあたためはもちろん、ピザやグラタンなどのオープンメニューも充実しています。



省スペース設置

「左右・後ろピッタリ置き」に対応しているので、スッキリ設置できます。



ワイドフラット庫内

間口が広くて、食品の出し入れや拭き掃除もラクラク。



●画像はRE-WF183です。

おうちで過ごす時間が楽しくなる
オーブンレンジ

NEW



-B(ブラック)

オーブンレンジ

RE-SD18B

オープン価格
-B

総庫内容量 18L	1段調理	省エネ基準達成率100% 目標年度 2008年度 年間消費電力量 73.4kWh/年
---------------------	------	--

オープン最高温度 250°C※1	バルメニュー	スチーム あたため	全解凍 サクッと解凍	左右・後ろ ピッタリ置き
らくチン! (絶対湿度) センサー	らくチン1品	ワンディッシュ メニュー	ブラック液晶 (バックライトあり)	天面フラット

スタイリッシュデザイン ダイヤル式の直感操作

ボタンを極力減らしたシンプルデザイン。ダイヤルを回すだけで迷わず操作できます。



家飲みやパーティーにぴったり 「バルメニュー」

自宅を手軽にバルのような気分が楽しめる、バルメニューを搭載。さらに、白身魚の白ワイン煮などのメニューも追加しました。



白身魚の白ワイン煮

一皿で作って食べて、片付けもラク! ワンディッシュメニュー **NEW**

残りごはんやゆでめんがあればお好みの具材を準備するだけで、パッと作れます。冷蔵のゆでめんにも対応。後片付けもカンタンです。



カルボナーラうどん
(ワンディッシュメニュー)

コンパクトな生活に
ピッタリなオーブンレンジ



-W(ホワイト系)



-B(ブラック系)

オーブンレンジ

RE-F163

オープン価格
-W/-B

総庫内容量 16L	1段調理	省エネ基準達成率100% 目標年度 2008年度 年間消費電力量 73.4kWh/年
---------------------	------	--

オープン最高温度 200°C	3品献立 セット	スチーム あたため	解凍	左右・後ろ ピッタリ置き
らくチン! (絶対湿度) センサー	冷凍食品 あたため	お弁当 あたため	ホワイト バックライト 液晶	天面フラット

必要な機能が 選びやすい操作キー

便利なあたためや下ごしらえなどの自動メニューが、1日の食シーンに合わせて、サッと選べて、毎日の生活をサポートします。



ダイレクトに選べる自動メニューキー

あたためカンタン、 らくチン!(絶対湿度)センサー搭載

ワット数(出力)・時間設定なしで仕上がりを見極め、市販の冷凍食品やお弁当をかしこくあたためます。



●製品の液晶表示は、ハメコミ合成によるイメージです。実際とは一部異なる場合があります。●写真はイメージです。※1 210°C以上での運転時間は約5分です。その後自動的に200°Cに切り換わりします。※2 付属ではレンジ1000W出力が働きます。※3 レンジ出力は電源周波数によって異なります(50Hz:520W、60Hz:650W)。高周波出力520W/650Wは、短時間高出力機能(最大10分間)であり、定格連続高周波出力

毎日の生活を支える
プレミアム単機能レンジ



-B(ブラック系)

シンプルながら毎日使いにちょうどよい
単機能レンジ



-B(ブラック系)

カンタン操作のターンテーブルタイプ



-W(ホワイト系)

-B(ブラック系)

単機能レンジ

RE-TD184 オープン価格
-B

総庫内容量
18L



目標年度
2008年度

省エネ基準達成率106%

年間消費電力量57.0kWh/年

らくチン!(絶対湿度)センサー

ワイドフラットタイプ

ブラック液晶(バックライトあり)

普段使いのあたたためも、
パパッとレンジ調理も

冷凍食品やお弁当はワット数(出力)・時間を設定
せずに自動であたため。らくチン1品やワンディッ
シュメニューなどのレンジ調理も可能です。(掲載
メニュー数は14、自動メニュー数は22)※2



お手軽ルーローハン
(ワンディッシュごはん)

こだわりの使いやすさ

操作部はボタンを極力減らしたシンプルデザイン。
ツインダイヤルを回すだけで迷わず操作できます。
庫内はお手入れ・食品の出し入れがしやすいワイド
フラット庫内です。



高出力、1000W※3

ごはんやおかずを自動でスピーディにあたため※4。手動も設定できる
ので、用途に合わせてあたためられます。

- レンジ出力:1000W※3・600W・500W・200W相当
- 外形寸法:幅415×奥行350(ハンドル含む395)×高さ320mm
- 庫内有効寸法:幅330×奥行300×高さ190mm
- 必要空間:右10cm以上、天面より10cm以上
- 質量:約10kg ● 電源:AC 100V(50Hz・60Hz共用) ● 定格消費電力:1420W
- 待機時消費電力:0.0kWh/年 ● 年間消費電力量:57.0kWh/年 ● 区分:A 単機能レンジ

単機能レンジ

RE-TS174 オープン価格
-B

総庫内容量
17L



目標年度
2008年度

省エネ基準達成率100%

年間消費電力量60.1kWh/年

らくチン!(絶対湿度)センサー

フラットタイプ

ホワイトバックライト液晶

あたためカンタン、らくチン!(絶対湿度)センサー搭載

ワット数(出力)・時間設定なしで仕上がりを見極め、市販の冷凍食品や
お弁当をかしこくあたためます。

- レンジ出力:650W(60Hz)※5・520W(50Hz)※5・500W・200W相当
- 外形寸法:幅460×奥行350(ハンドル含む390)×高さ280mm
- 庫内有効寸法:幅275×奥行325×高さ180mm
- 必要空間:右4.5cm以上、左10cm以上、天面より10cm以上、後ろ10cm以上(背面の凸部より)
- 質量:約12kg ● 電源:AC 100V(50Hz/60Hz共用) ● 定格消費電力:950W(50Hz)/1300W(60Hz)
- 待機時消費電力:0.0kWh/年 ● 年間消費電力量:60.1kWh/年 ● 区分:A 単機能レンジ

単機能レンジ

RE-TM18 オープン価格
-W/-B

総庫内容量
18L







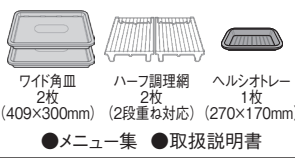
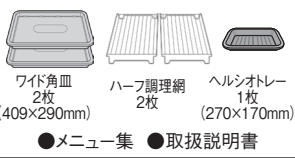
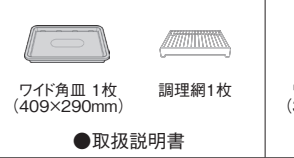
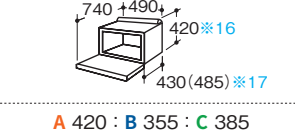
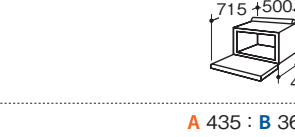

目標年度
2008年度

省エネ基準達成率102%

年間消費電力量58.5kWh/年

ターンテーブル

- レンジ出力:520W(50Hz)・650W(60Hz)・500W・解凍200W相当
- 外形寸法:幅460×奥行370(ハンドル含む384)×高さ265mm
- 庫内有効寸法:幅305×奥行315×高さ170mm
- 必要空間:右4.5cm以上、左10cm以上、天面より10cm以上、後ろ10cm以上(背面の凸部より)
- 質量:約12kg ● 電源:AC 100V(50Hz/60Hz共用) ● 定格消費電力:970W(50Hz)/1320W(60Hz)
- 待機時消費電力:0.0kWh/年 ● 年間消費電力量:58.5kWh/年 ● 区分:A 単機能レンジ

形名		ウォーターオープン ヘルシオ オープンレンジ					
		NEW AX-LSX3B	NEW AX-RS1B	NEW AX-N1B	AX-UA30		
製品色 掲載商品の価格はすべてオープン価格です。		 -B(プレミアムブラック) -W(プラスチック/メタルホワイト)	 -W(マットホワイト) -H(ダークメタル)	 -B(マットブラック)	 -B(ブラック系) -W(ホワイト系)		
総庫内容量*		30L 2段調理	30L 2段調理	30L 1段調理※1	22L 1段調理		
オープン・グリル	加熱方式	過熱水蒸気(ヘルシオエンジン)					
		2段熱風コンベクション		熱風コンベクション※1			
	オープン温度	65~250・300℃※2		100~250・300℃※3			
	発酵	スチーム発酵・発酵(30・35・40・45℃)		スチーム発酵(35・40・45℃)・発酵(30・35・40・45℃)			
トースト	自動トースト(1~4枚)						
蒸し物(スチーム)		蒸し物(100℃)/ソフト蒸し(65~95℃)		レンジ+スチーム(あたためのみ)			
レンジ	レンジ出力(自動/手動)	1000W※7・600W・500W・200W相当		1000W※8・600W・500W・200W相当			
	あたため	冷凍食品あたため/好みの温度あたため/2品同時あたため		冷凍食品あたため/好みの温度あたため/中華まんあたため(レンジ+スチーム)			
	解凍	サクサク解凍/全解凍(レンジ+スチーム加熱)					
センサー		64眼赤外線ムーブ※11・らくチン!(絶対湿度)・温度センサー		赤外線・らくチン!(絶対湿度)・温度センサー	らくチン!(絶対湿度)・温度センサー		
調理特長	健康調理	脱油・減塩・抗酸化作用のある栄養素を守る		脱油・減塩			
	おすすめ自動調理	まかせて調理(下段で同時調理)		まかせて調理	まかせて調理(焼く/冷凍選択必要)	おだけグリル	
		らくグリ!調理					
		らくチン1品/ワンディッシュごはん/ワンディッシュヌードル				らくチン1品	
	こだわり火加減調理	あぶり豊潤焼き・あぶり焼き/低温調理・低温蒸し野菜		低温調理(ソフト蒸し)・低温蒸し野菜			
	ヘルシオあたため(おいしさ復元)	揚げ物、焼き物、蒸し物、少量蒸し物、パン		揚げ物、焼き物、蒸し物、パン		揚げ物、焼き物、パン	
保温機能	ほかほかキープ※13						
掲載メニュー数/自動メニュー数※14		270/286		161/141	121/111	82/72	
使いやすさ	無線LAN機能	スマホ連携/音声操作・対話		スマホ連携			
	表示部	大型タッチパネルカラー液晶		大型ブラック液晶(バックライトあり)	大型ホワイトバックライト液晶	大型ブラック液晶(バックライトあり)	
	ソフトダンパー	ソフトダンパー					
お手入れ		除菌機能/脱臭クリーンコート/庫内クリーン			脱臭クリーンコート/庫内クリーン		
省エネ設計		省エネ基準達成/待機時消費電力ゼロ※15/電源オートオフ機構※15					
付属品		 ワイド角皿 2枚 (409×300mm) ハーフ調理網 2枚 (2段重ね対応) ヘルシオトレイ 1枚 (270×170mm) ●メニュー集 ●取扱説明書		 ワイド角皿 2枚 (409×290mm) ハーフ調理網 2枚 ヘルシオトレイ 1枚 (270×170mm) ●メニュー集 ●取扱説明書		 ワイド角皿 1枚 (409×290mm) 調理網 1枚 ●取扱説明書	
寸法(mm)	外形寸法図 脚間寸法図	 740+490 420※16 430(485)※17 A 420 : B 355 : C 385		 715+500 390※16 435(485)※17 A 435 : B 360 : C 400		 622+470 340 390(445)※17 A 431 : B 318 : C 367	
	庫内有効寸法(mm)	幅395×奥行305×高さ240		幅395×奥行310×高さ225		幅375×奥行320×高さ175	
設置寸法	必要空間(消防法基準適合) 詳細は裏表紙	天面より10cm以上(蒸気ダクト部含まず) 左右・後ろピッタリ置き		天面より8cm以上(蒸気ダクト部含まず) 左右・後ろピッタリ置き		天面より10cm以上 左右・後ろピッタリ置き 奥行コンパクト	
	必要な高さ	50cm以上		45cm以上		44cm以上	
質量	約23kg		約22kg	約21kg		約17kg	
電源		AC 100V(50Hz-60Hz共用)					
定格消費電力	レンジ	1460W				1430W	
	オープン/グリル	1410W/1410W				1420W/1420W	
年間消費電力量※18 (50/60Hz)		72.0kWh/年 (レンジ機能:61.9kWh/年、 オープン機能:10.1kWh/年、待機時:0.0kWh/年※15)		73.5kWh/年 (レンジ機能:62.2kWh/年、 オープン機能:11.3kWh/年、待機時:0.0kWh/年※15)		70.4kWh/年 (レンジ機能:55.5kWh/年、 オープン機能:14.9kWh/年、待機時:0.0kWh/年※15)	
	区分	F:オープンレンジ(熱風循環加熱方式のもの)				D:オープンレンジ (ヒーターの露出がないもので、30L未満のもの)	

*総庫内容量とは、JIS規定に基づいて算出された容量です。●製品の液晶表示は、ハメコみ合成によるイメージです。実際とは一部異なる場合があります。※1 角皿を追加で購入いただくと、2段調理が可能です。※2 300℃での250℃での運転時間は約5分間です。その後自動的に210℃に切り換わります。※5 210℃以上での運転時間は約5分間です。その後自動的に200℃に切り換わります。※6 220℃以上での運転時間は約5分間です。その後自動的に500W・650W(60Hz)での連続運転時間は最大15分です。※11 エリア別見極めができる赤外線センサー。庫内天面に設置。※12 一部の焼き物メニューも「揚げたてサクサク」で加熱できます。※13 まかせて調理の「網焼き」※15 無線LAN機能OFF、ドア閉状態でランプや表示部が消灯している場合。※16 蒸気ダクト部含む。※17 ()内はハンドルを含んだ数値。※18 年間消費電力量は、省エネ法・特定機器「電子レンジ」の新測定法による数値です。

過熱水蒸気 オープンレンジ		オープンレンジ		
NEW RE-WF275	NEW RE-WF235	NEW RE-WF185	NEW RE-SD18B	RE-F163
				
-B(ブラック) -W(ホワイト)	-W(ホワイト) -B(ブラック)	-B(ブラック) -W(ホワイト)	-B(ブラック)	-W(ホワイト系) -B(ブラック系)
27L 1段調理	23L 1段調理	18L 1段調理	18L 1段調理	16L 1段調理
スチーム+ヒーター加熱(スチームカップ式)	ヒーター加熱			
110~250℃※5	110~250℃※6	110~250℃※5		100~200℃
35・40・45℃		40℃		
自動トースト(1~2枚・途中で裏返す必要あり)				
スチーム+レンジ	角皿スチーム調理			
1000W※7・600W・500W・200W相当	900W※9・600W・500W・200W相当			500W※10・200W相当・650W(60Hz)※10
冷凍食品あたたため/スチームあたたため/フリーズドライスープ	冷凍食品あたたため/フリーズドライスープ			冷凍食品あたたため
サクサク解凍/全解凍				解凍
らくチン!(絶対湿度)・温度センサー				
3品献立セット				
らくチン1品/ワンディッシュごはん/ワンディッシュヌードル			らくチン1品/ワンディッシュメニュー/バルメニュー	
118/100	59/64	36/41	48/53	10/7
大型ホワイトバックライト液晶		ホワイトバックライト液晶	ブラック液晶(バックライトあり)	ホワイトバックライト液晶
脱臭クリーンコート/お手入れ自動メニュー				
省エネ基準達成/待機時消費電力ゼロ/電源オートオフ機構				
 ワイド角皿1枚(365×279mm) スチームカップ ●取扱説明書	 ワイド角皿1枚(384×300mm) ●取扱説明書	 ワイド角皿1枚(366×275mm) ●取扱説明書	 ワイド角皿1枚(366×275mm) ●取扱説明書	 角皿1枚(295×295mm) ●取扱説明書(メニュー集付)
 A 426 : B 298 : C 366	 A 430 : B 320 : C 367	 A 357 : B 271 : C 445	 A 356 : B 265 : C 435	 A 336 : B 217 : C 377
幅350×奥行325×高さ225	幅374×奥行310×高さ180	幅355×奥行295×高さ165		幅278×奥行284×高さ180
天面より10cm以上 左右・後ろピッタリ置き 奥行コンパクト		左右10cm以上、天面より10cm以上、背面10cm以上 (ただし、背面の凸部で一番飛び出しているところより10cm以上)		左10cm以上、右4.5cm以上、 天面より10cm以上、背面10cm以上 (ただし、背面の凸部で一番飛び出しているところより10cm以上)
所定のすきまを設けて、設置してください。		所定のすきまを設け、左右上後いづれかの面と前面を開放し、設置してください。		
49.0cm以上	43.8cm以上	43cm以上	38.2cm以上	
約13kg	約15kg	約14kg	約13kg	
AC 100V(50Hz・60Hz共用)				
1400W	1400W	1420W	980W(50Hz)・1280W(60Hz)	
1320W/1320W	1420W/1420W	1350W/1350W	1220W/1220W	
70.4kWh/年 (オープン機能:56.0kWh/年、 レンジ機能:14.4kWh/年、待機時0.0kWh/年)	73.4kWh/年 (オープン機能:59.4kWh/年、 レンジ機能:14.0kWh/年、待機時0.0kWh/年)	73.4kWh/年 (オープン機能:60.4kWh/年、 レンジ機能:13.0kWh/年、待機時0.0kWh/年)	73.4kWh/年 (オープン機能:62.2kWh/年、 レンジ機能:11.2kWh/年、待機時0.0kWh/年)	
D:オープンレンジ (ヒーターの露出がないもので、30L未満のもの)	B:オープンレンジ(ヒーターの露出があるもので、30L未満のもの)			

運転時間は約10分間です。その後自動的に250℃に切り換わり、65~95℃の設定は低温調理のウォーターオープンのみ対応。※3 240℃以上の運転時間は約5分間です。その後自動的に230℃に切り換わり、※4 動的に210℃に切り換わり、※7 1000Wでの連続運転時間は最大3分です。※8 1000Wでの連続運転時間は最大2分です。※9 900Wでの連続運転時間は最大2分です。※10 レンジ出力は電源周波数によって異なります。[狭く]の1段調理に対応しています。※14 レンジ集(サポートサイトよりダウンロードいただけます)や取扱説明書で紹介しているメニュー数です。AX-UA30:付属のメニュー集や取扱説明書で紹介しているメニュー数です。(区分名も同法に基づいています。)●実際にお使いになる際の消費電力は、使用回数や使用時間、食品の量、周囲温度などによって変化しますので、あくまで目安としてご覧ください。

デカ液晶&デカボタン操作パネル

- ハイパワー「1900Wインバーター」
- ボタンが押しやすい、デカボタン操作パネル

総庫内容量 **19L** | **RE-7600P** | **200V** | **ヘルツフリー**
 希望小売価格 343,200円(税込) 工事費別
 業務用厨房機器ホームページ <https://jp.sharp/business/cookware/>



ヘルシオ教室


オンラインや対面形式で料理教室を開催しています。購入前のお悩み解決や、購入後の使いこなしのコツをご紹介します。



詳細はこちら*

インスタグラム

ヘルシオ・ホットクック公式アカウント



HEALSIO_HOTCOOK_OFFICIAL



スマホアプリ「COCORO HOME」との連携で、ヘルシオがさらに便利に!

COCORO HOME は、お客様の暮らしを快適にするスマートライフサービスです。毎日のおすすめメニューを提案したり、家電連携すれば COCORO VISION 対応テレビにヘルシオの動作状況を、表示でお知らせします。

●iOS、Androidに対応。●ダウンロード時の通信料金はお客様のご負担となります。*ダウンロードはこちら*

●iOS、Androidに対応。●ダウンロード時の通信料金はお客様のご負担となります。*QRコードは、スマートフォンやタブレット端末のバーコードリーダーで読みとってください。●スマホアプリ「COCORO HOME」https://jp.sharp/support/home/cloud/cocoro_home01.html ●ヘルシオ教室 <https://jp.sharp/kitchen/event/>

■設置について

●十分な吸排気と放熱ができるように、上部や両側面(AX-LX3B/RS1B/N1B/UA30、RE-WF275/WF235除く)、背面(後ろビッパリ置きタイプは除く)に必要な空間を設けてください。●熱に弱い家具やコンセントのある壁面に排気口が向き合うときは、熱で変形するおそれがあるため、遠ざけてください。●ウォーターオープンの場合、排気口からの油煙や蒸気及び熱で壁面が汚れたり、壁紙が損傷するおそれがあります。調理するときは、必ず換気をよくしてください。

⊘ 排気口や吸気口をふさがないでください(過熱して発火するおそれや故障の原因)
 壁が汚れたり、排気熱で窓ガラスが割れるおそれがあります。背面に窓ガラスがある場合は、排気口と20cm以上離す。(温度差によって割れる場合があります。)

■省エネ性マークについて

このマークは省エネ性能を表し、達成機種は緑色、未達成機種はオレンジ色のマークになります。商品をお選びになる時のご参考にしてください。「省エネ基準達成率」は、省エネ法に定められた2008年度基準に対する達成率を示しています。%の数値が大きいほど省エネ性が優れています。

■電子レンジのインバーター

電子レンジのインバーターとは、家庭で使用されている電源を高周波化、制御することで出力をコントロールできる技術です。また、軽量、小型化と共に運転時の磁気音低減などに効果があります。

電子レンジ 転倒防止用金具

RK-TB1
 希望小売価格 990円(税込)
 工事費別

グリーン材料

人や地球環境に配慮されたものを、
 できる限り使用。

(RE-7600P除く)

■商品ご理解のために

●電子レンジご使用について

●ドア内ものをはさんだ状態で使用しないでください。●ウォーターオープンは、調理後、庫内の底面に結露水がたまる場合があります。●このカタログの機種は国内専用です。電源電圧や電源周波数の異なる海外では使用できません。●補修用性能部品の保有期間は製品の製造打ち切り後8年です。●アース棒は付属していません。別売のアース棒(流通コード205 304 0031)希望小売価格1,540円(税込)をご購入ください。(シャープマーケティングジャパン(株)カスタマーサービス社(旧シャープエンジニアリング(株))扱いです。)

■カタログについてのご注意

●カタログに掲載された製品の中で、品切れになるものもありますので、販売店にお確かめのうえ、お選びください。●製品改良のため、仕様の一部を予告なく変更することがあります。また、商品の色調は印刷のため実物とは異なる場合もありますのであらかじめご了承ください。●カタログの商品庫内の容器は付属品ではありません。●カタログの庫内料理や表示画面はハメコ合成です。●ヘルシオロゴ、及びヘルシオ、HEALSIOは、シャープ株式会社の商標です。PLAINLYは、シャープ株式会社の登録商標です。COCORO+(ココロプラス)ブランドマーク及びCOCORO HOME、COCORO KITCHENは、シャープ株式会社の登録商標です。●J-Mossの対応については、次のホームページをご参照ください。<https://jp.sharp/corporate/eco/jmoss/>

<QRコードから誘導されるサイトについてのご注意>

●当サイト及び動画の視聴は無料ですが、通信料金はお客様のご負担となります。●QRコードは株式会社デンソーウェブの登録商標です。

安全に関するご注意

●調理以外の目的には使用しないでください。●ご使用前に「取扱説明書」をよくお読みのうえ、正しくお使いください。●消費電力以上の容量のコンセントから直接ご使用ください。火災の原因となります。●アースを確実に取り付けてください。故障や漏電のときに感電するおそれがあります。アースの取り付けは、販売店にご相談ください。

愛情点検 長年ご使用のオープン・電子レンジの点検を! こんな症状はありませんか?
 ●電源プラグやコードが異常に熱くなる。●自動的に切れないときがある。●コゲ臭いにおいがしたり、運転中に異常な音や振動がする。●スタート操作しても食品が加熱されない。●ドアに著しいガタがある。●触れるとビリビリと電気を感ずる。●ドアや庫内に著しい変形がある。●その他の異常や故障がある。

ご使用中止
 故障や事故の防止のため、運転を止めて電源プラグをコンセントから抜き、必ず販売店に点検をご依頼ください。なお、点検・修理に要する費用は、販売店に、ご相談ください。

●ご購入の際は、購入年月日・販売店名など所定の事項を記入した「保証書」を必ずお受けとってください。●製造番号は、安全確保上重要なものです。お買い上げの際は、商品本体に製造番号が表示されているか確かめください。

ご愛用家電の登録でもっと便利に快適に

人に寄り添う、シャープの会員サービス **COCORO MEMBERS** **今すぐご登録!** <https://cocoromembers.jp.sharp/>

COCORO STORE シャープのオンラインストア

■「オープン価格」の商品は、希望小売価格を定めておりません。価格については販売店にお問い合わせください。
 ■このカタログについてのお問い合わせは、お近くの販売店にご相談ください。もし、販売店でお分りにならないときは、下記の「お客様ご相談窓口」におたずねください。

ご質問、お困りごとは、気軽にアクセス。しっかりアシスト!

SHARP オンラインサポート
<https://jp.sharp/support/>

●お客様ご相談窓口
 固定電話からはフリーダイヤル **0120-078-178** (受付時間) (年末年始を除く)
 携帯電話からはナビダイヤル **0570-550-449**
 ※フリーダイヤル・ナビダイヤルをご利用いただけない場合は、050-3852-5405

シャープ株式会社
 本社 〒590-8522
 大阪府堺市堺区匠町1番地
<https://jp.sharp/>

適正な表示を推進しています

表示を正しく
 家電取組協会員

このカタログの内容は
 2024年8月現在のものです。

150 **AX2408P**

■お求めは信用と技術を誇る当店で ■アフターサービスのお申し込みはお買い上げの店へ

●このカタログは環境に配慮した植物油インキを使用しています。