ひとの願いの、半歩先。

SHARP

掃除機

https://jp.sharp/souji/

総合カタログ 2026-3号

薄型スリムな
ステーション登場



あったらいいなを
叶えた掃除機です。

RACTIVE Air
ラクティブ エア



本カタログ掲載商品の価格には、配送・設置・付帯工事、使用済み商品の引き取りなどの費用は含まれておりません。

そばに置けるから、思い立ったらすぐにきれいに。



薄型スリムで空間にフィットするデザイン

従来機種（EC-WR2）に比べ奥行きを約47%、設置面積を約28%※1削減した薄型スリム設計のステーションタイプ。デザインは直線的でフラットなフォルムに仕上げており、家具とも調和しやすく、リビングなど生活動線上に設置しても邪魔になりません。家具のような佇まいで、そばに置けるから思い立ったらすぐにきれいにできるスリムフィットステーションです。







●写真・イラストはイメージです。　※1 2025年度モデルEC-WR2との比較。奥行：CR1 154mm、WR2 289mm /設置面積：CR1 約462㎠、WR2 約639㎠。

小さいごみから大きいごみまで取り除く、驚きの吸引力。





細かいごみや大きいごみまでしっかり吸引し、髪の毛がからみにくい

極吸(ごくすい)ヘッド

吸引力を高めた新構造の「極吸ヘッド」を採用。細かいごみから大きいごみまでしっかり吸引。「からみにく〜いブラシPlus※2」が髪の毛の巻きつきを防ぎ、「端までブラシPlus」は壁際のごみも逃しません。さらに、大きいごみもまとめて取り込む「メガマウス構造」で、すみずみまでパワフルにお掃除できます。





壁際までごみをかき取る
端までブラシPlus

ブラシや軸への髪の毛のからみつきを防ぐ
からみにく〜いブラシPlus※2

大きいごみまで残さず吸引
メガマウス構造

端までブラシPlus

これまで片側に搭載していた、壁際などのホコリをかき取る「端までブラシ」に加え、反対側にも新たに風路を配置。両端で壁際のごみを吸い取ります。



からみにく〜いブラシPlus※2

ブラシの毛の密度を高めるとともに毛並みを寝かせたことで、髪の毛の入り込みを抑制し、ブラシや軸へのからみつきも防ぐ構造を採用しました。

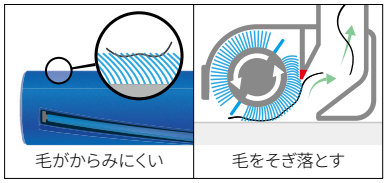

ブラシ表面　ブラシ断面

吸引力を高める構造

ブラシ上部に壁を立て、さらにブラシの毛を全て高密度化。風の分散を抑え、ブラシ下部へ風の流れを集約し、吸じん力をアップしました。

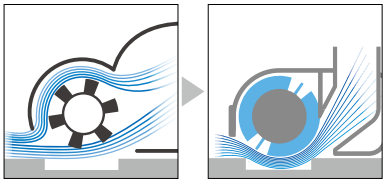

当社従来ヘッド※3　2026年度モデル

※2 当社調べ。試験方法①：人毛（20cmと40cm）を1サイクル0.25gとし、3畳のフローリングにまき、「強モードと自動モード」で掃除機をかける。これを10サイクル行う。試験方法②：犬の毛を1サイクル0.25gとし、3畳のフローリングにまき、「強モードと自動モード」で掃除機をかける。これを10サイクル行う。試験結果：試験方法①②ともに1サイクル後の回転ブラシおよび軸にからみつく毛量が1%以下。床面の種類、使用環境、使用状態、毛の太さや長さによってからまる量が増える場合があります。　※3 当該技術非搭載のEC -SR5（2020年）との比較。

CR1製品サイト

薄型スリムで空間にフィットするデザイン

スティック：紙パックレス式
ステーション：紙パック式

RACTIVE Air
ラクティブ エア STATION
CR1

EC-CR1-H/-W　オープン価格

お掃除ラクラク
手元重量
0.48kg＊

＊自社基準により測定。ハンドルを保持する位置により異なります。

軽量	強モード	標準モード	大容量バッテリー
1.5kg（標準質量＊※1）	6分 ＊※2	26/40分 ＊※2 ＊※3	2500mAh

GOOD DESIGN AWARD
2026年度受賞
暮らしに寄り添ったデザインが評価されました。

詳しく見る



-H（グレー系）　-W（ホワイト系）

薄型スリム&驚きの吸引力

従来機種（EC-WR2）に比べステーションの奥行きを約47%、設置面積を約28%※4削減した薄型スリム設計。本体は軽量でスリムなデザインでありながら、パワフルな吸引性能を備えています。



小回りの利く自由自在な操作感

軽量で細くストレートなボディとヘッド上に配置したヒンジ（回転軸）により、ボディの奥行きがヘッド内に収まるデザインを採用。1.5kgの軽量設計とあわせて回転径を小さくする新構造ヘッドで小回りの利く操作性を可能にしました。



さわらずにごみ捨て

紙パックホルダーに紙パックをセットする構造だから、紙パックにさわらずレバーを押すだけでごみ捨てが可能。また、新しい紙パックの装着もラクに行え、本体から外した紙パックホルダーは水洗いできます。



●交換用紙パックについてはp8を参照ください。

CR1・XR3の共通特長（写真はEC-CR1です）

極吸（ごくすい）ヘッド

吸引力を高めた「極吸ヘッド」を搭載。細かいごみから大きいごみまでしっかり吸引し、髪の毛もブラシにからみにくくしました。

▶p2「極吸ヘッド」参照



自動ごみ収集ステーション

掃除を終えてスティックをステーションに戻すだけで、たまったごみがステーション内の紙パックに自動で収集されるため、スティックのごみ捨てを行う必要がなくなり＊、お手入れの負担が軽減されます。



＊使用状況によってはごみ捨てが必要です。

LEDライト（緑色）

床掃除の際にヘッドの緑色LEDライトが暗がりのごみを明るく照らして、すみずみまでお掃除することができます。



●写真・イラストはイメージです。　＊ JEMA自主基準（HD-10）により測定。　※1 標準質量は本体、バッテリー、吸込口、ハンドルの合計質量です。　※2 室温20℃、満充電、電池初期、標準の吸込口を使用時に測定した最長運転時間。床面の種類、使用環境、使用状態により異なります。　※3 室温20℃、満充電、電池初期、付属のすき間ノズル等使用時に測定した最長運転時間。床面の種類、使用環境、使用状態により異なります。　※4 2025年度モデルEC-WR2との比較。奥行：CR1 154mm、WR2 289mm /設置面積：CR1 462c㎡、WR2 639c㎡。　※5 当社RACTIVE Airシリーズ従来機種の「強モード」とEC-XR3の「強モード」との運転音の比較。2025年度機種EC-XR2についても同様に55dB。
※6 自社基準により測定。

XR3製品サイト

ラクティブエア史上最小運転音※5。（スティック強モード時 55dB）＊
掃除中も自動ごみ収集中もやさしい運転音

スティック：紙パックレス式
ステーション：紙パック式

RACTIVE Air STATION
ラクティブ エア
XR3

EC-XR3-H　オープン価格

お掃除ラクラク
手元重量 0.45kg＊

＊自社基準により測定。ハンドルを保持する位置により異なります。

軽量	強モード	標準モード	大容量バッテリー
1.6kg（標準質量＊※1）	9分 ＊※2	35/45分 ＊※2 ＊※3	2500mAh


-H（グレー系）



ラクティブエア史上最小運転音＊※5&驚きの吸引力

スティックでは、モーター音や排気音、駆動音を抑える「ノイズリダクション設計」を搭載し、ラクティブエア史上最小運転音※5と驚きの吸引力の両立を実現しました。



自動ごみ収集時もやさしい運転音
（ステーション 約60dB）※6

お掃除終了後のごみ収集をする際の運転音も、ステーションの遮音防振構造や排気音低減構造により低減し、やさしい運転音を実現しています。



パックinカップ構造

ダストカップに紙パックを装着する構造だから、紙パックにさわらずボタンを押すだけでごみ捨てが可能。また、新しい紙パックの装着もラクに行え、本体から外したダストカップはまるごと水洗いできます。


●交換用紙パックについてはp8を参照ください。

ペタッとヘッド

壁際や机・イスの脚まわり、家具などの下の低いすき間まで入り込み、たまったホコリを吸い取ることができます。



紙パックの交換は、約1.5 か月に1回※7

紙パックに約1.5 か月分※7のごみをためられるので、面倒なごみ捨ての回数を減らせます。



ダニ・花粉を逃さない紙パック

当社純正の抗菌※8 3層紙パックは、5μm以上の細かいごみを99.9%キャッチ。ダニや花粉を逃しません。

▶p8「シャープ純正紙パック」参照

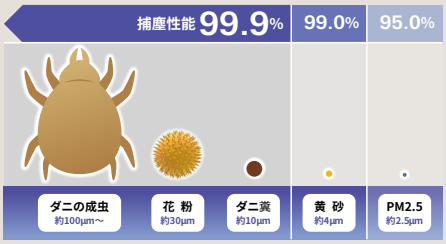

●1μm（1マイクロメートル）＝1,000分の1ミリ。図はイメージです。
●粒子径5μm以上の粉塵は約99.9%捕塵。3μm以上の粉塵は約99.0%捕塵。1μm以上の粉塵は約95.0%捕塵。当社基準による。

※7 当社調べ。一般社団法人 日本電気工業会自主基準に定められた基準ごみを、1日あたりの吸引量を1gとして、紙パックにごみがない状態から満杯になるまでの吸引量を測定。ごみの種類によっては満杯になる日数は異なります。　※8 ●試験機関：（一財）ボーケン品質評価機構 ●試験方法：菌液吸収法●試験結果：抗菌活性値2.0以上 ●抗菌剤/有効成分：繊維に抗菌剤を加工 ●抗菌の処理を行っている部分の名称：紙袋外層紙

●バッテリーは消耗品です。バッテリー劣化は、ご使用状況や動作環境により異なりますが、満充電にしても運転可能時間が、極端に短くなったときはバッテリー交換（有料）してください。●バッテリー（リチウムイオン電池）はリサイクル可能な貴重な資源です。廃棄方法に関しては、お住まいの自治体にお問い合わせのうえ、リサイクルにご協力をお願いします。●バッテリー（リチウムイオン電池）の不適切な廃棄が原因で、ごみ収集車で火災が発生しています。事故が起こらないよう、上記について確認してください。

SR70A製品サイト

ラクティブエア史上最強の吸引力※1（自社基準による）&最小クラス運転音※2（強モード時 60dB）＊

サイクロン式

RACTIVE Air ラクティブ エア POWER

SR70A

EC-SR70A-B　オープン価格

軽量	強モード	標準モード	大容量バッテリー
1.7kg（標準質量＊※3）	15分 ＊※4	45/90分 ＊※4 ＊※5	2500mAh



-B（ブラック系）

ラクティブエア史上最強の吸引力※1&最小クラス運転音※2

軽量高出力モーターと効率の良いサイクロン構造により、ラクティブエア史上最強の吸引力※1を実現しました。また、運転音と運転時に不快に感じる耳障りな音を抑制。周りも時間も気にせずお掃除することができます。

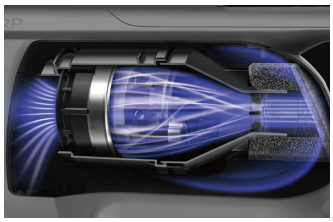

からみにく〜いサイクロン※6

導入口の位置を調整することで、直接内筒に風がぶつからず、ダストカップの形に沿って風が集約して流れるため、内筒に髪の毛やペットの毛がからみにくくなりました。



カンタンごみ捨て「そこポイ」

ボタンを押すだけ、ワンタッチでカンタンに底からごみが捨てられます。



SR70A・AR50Aの共通特長（写真はEC-SR70Aです）

極吸（ごくすい）ヘッド

吸引力を高めた「極吸ヘッド」を搭載。細かいごみから大きいごみまでしっかり吸引し、髪の毛もブラシにからみにくくしました。

▶p2「極吸ヘッド」参照



新スグトル構造

パイプのレバーを引くだけで吸込口をカンタンに着脱でき、パイプが付いたままのヘッドも自立するので、床掃除からすき間掃除やハンディ掃除への切り替えが、かがまずスムーズにできます。



どこでもライト（緑色）

床掃除でもすき間掃除でもハンディ掃除でも、緑色のライトが、暗がりのごみを明るく照らして、すみずみまでお掃除することができます。



●写真・イラストはイメージです。　＊ JEMA自主基準（HD-10）により測定。　※1 当社調べ。2026年度機種EC-KR70A、2025年度機種EC-SR11の「フルパワーモード/強モード」とEC-SR70Aの「フルパワーモード/強モード」との当社吸引性能試験による真空圧の比較結果は同等です。使い方や環境により異なります。「フルパワーモード」は「強」ボタン長押しにより、最長5秒間フルパワーで運転できるモードです。　※2 2025年度機種 EC-SR11も同様に60dB。　※3 標準質量は本体、バッテリー、パイプ、吸込口の合計質量です。　※4 室温20℃、満充電、電池初期、標準の吸込口を使用時に測定した最長運転時間。床面の種類、使用環境、使用状態により異なります。　※5 室温20℃、満充電、電池初期、付属のすき間ノズル等使用時に測定した最長運転時間。床面の種類、使用環境、使用状態により異なります。

AR50A製品サイト

(強モード時 64dB)＊
軽量パワフル&運転音/不快音を低減

サイクロン式

RACTIVE Air
ラクティブ エア

AR50A

EC-AR50A-W　オープン価格

軽量	強モード	標準モード	大容量バッテリー
1.3kg (標準質量＊※3)	11分 ＊※4	40/60分 ＊※4 ＊※5	2500mAh



-W (ホワイト系)

軽量ボディ 1.3kg＊&驚きの吸引力

1.3kg＊の軽量ボディに加え、重心バランスがよく軸がブレにくい本体と、操作性の良い吸込口で、快適にお掃除でき、パワフルな吸引力により、細かいごみまでしっかり吸い込みます。



運転音/不快音低減

独自の低騒音化技術により、運転音と運転時に不快に感じる耳障りな音を抑制。周りも時間も気にせず、お掃除することができます。

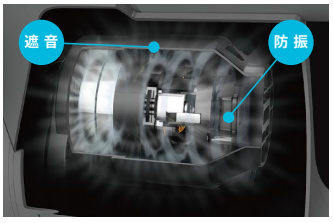

カンタンごみ捨て「スルッとポイ」

内筒に巻き付いた髪の毛やホコリはフレームをスルッと引き抜くだけで、お手入れがカンタン。



着脱式バッテリー

バッテリーを取り外して充電できるので本体の置き場所を選びません。



ペタッとヘッド

壁際や机・イスの脚まわり、家具などの下の低いすき間まで入り込み、たまったホコリを吸い取ることができます。



ちょいかけフック

フックを搭載しているので、いろんな場所にサッと立てかけて、いつでもサッと使い始めることができます。



※6 当社調べ。試験方法①：人毛（20cmと40cm）を1サイクル0.25gとし、3畳のフローリングにまき、「強」「自動」運転で掃除機をかける。これを10サイクル行う。試験方法②：犬の毛を1サイクル0.25gとし、3畳のフローリングにまき、「強」「自動」運転で掃除機をかける。これを10サイクル行う。試験結果：試験方法①②ともに、1サイクル後のダストカップ内筒へのからみつく毛量が1%以下。床面の種類、使用環境、使用状態、毛の太さや長さによってからむ場合があります。

●バッテリーは消耗品です。バッテリー劣化は、ご使用状況や動作環境により異なりますが、満充電にしても運転可能時間が、極端に短くなったときはバッテリー交換（有料）してください。●バッテリー（リチウムイオン電池）はリサイクル可能な貴重な資源です。廃棄方法に関しては、お住まいの自治体にお問い合わせのうえ、リサイクルにご協力をお願いします。●バッテリー（リチウムイオン電池）の不適切な廃棄が原因で、ごみ収集車で火災が発生しています。事故が起こらないよう、上記について確認してください。

KR70A製品サイト

ラクティブエア史上最強の吸引力※1（自社基準による）&大容量で清潔ごみ捨て

紙パック式

RACTIVE Air ラクティブ エア POWER

KR70A

EC-KR70A-B　オープン価格



-B（ブラック系）

軽量	強モード	標準モード	大容量バッテリー
1.7kg（標準質量＊※2）	15分 ＊※3	45/90分 ＊※3 ＊※4	2500mAh

ラクティブエア史上最強の吸引力※1

軽量高出力モーター搭載により、ラクティブエア史上最強のパワー※1を実現。また紙パックにごみがたまった状態でも空気が流れる流路があるため、吸引力低下を抑制します。



KR70A・KR50Aの共通特長（写真はEC-KR70Aです）

極吸（ごくすい）ヘッド

吸引力を高めた「極吸ヘッド」を搭載。細かいごみから大きいごみまでしっかり吸引し、髪の毛もブラシにからみにくくしました。

▶p2「極吸ヘッド」参照



新スグトル構造

パイプのレバーを引くだけで吸込口をカンタンに着脱でき、パイプが付いたままのヘッドも自立するので、床掃除からすき間掃除やハンディ掃除への切り替えが、かがまずスムーズにできます。



どこでもライト（緑色）

床掃除でもすき間掃除でもハンディ掃除でも、緑色のライトが、暗がりのごみを明るく照らして、すみずみまでお掃除することができます。



やさしい運転音

モーターを覆う遮音カバーや防振材で運転音と不快音を低減し、やさしい運転音を実現しました。



パックinカップ構造

着脱が可能なダストカップに紙パックを装着するパックinカップ構造なので、カップを取り外してボタンを押す操作で紙パックにさわらずごみ捨てが行えます。



紙パックの交換は、約3か月に1回※5

紙パックに約3か月分※5のごみをためられるので、面倒なごみ捨ての回数を減らせます。



●写真・イラストはイメージです。　＊ JEMA自主基準（HD-10）により測定。　※1 当社調べ。2026年度機種EC-SR70A、2025年度機種EC-SR11の「フルパワーモード/強モード」とEC-KR70Aの「フルパワーモード/強モード」との当社吸引性能試験による真空圧の比較結果は同等です。使い方や環境により異なります。「フルパワーモード」は「強」ボタン長押しにより、最長5秒間フルパワーで運転できるモードです。　※2 標準質量は本体、バッテリー、パイプ、吸込口の合計質量です。　※3 室温20℃、満充電、電池初期、標準の吸込口を使用時に測定した最長運転時間。床面の種類、使用環境、使用状態により異なります。　※4 室温20℃、満充電、電池初期、付属のすき間ノズル等使用時に測定した最長運転時間。床面の種類、使用環境、使用状態により異なります。

KR50A製品サイト

軽量パワフル&大容量で清潔ごみ捨て

紙パック式

RACTIVE Air
ラクティブ エア

KR50A

EC-KR50A-W　オープン価格



-W（ホワイト系）

軽量	強モード	標準モード	標準バッテリー
1.5kg（標準質量＊※2）	9分 ＊※3	35/50分 ＊※3 ＊※4	1730mAh

軽量ボディ 1.5kg*&驚きの吸引力

1.5kg*の軽量ボディで快適にお掃除でき、パワフルな吸引力により細かいごみまでしっかり吸い込みます。また紙パックにごみがたまった状態でも空気が流れる流路があるため、吸引力低下を抑制します。



着脱式バッテリー

バッテリーを取り外して充電できるので本体の置き場所を選びません。



ペタッとヘッド

壁際や机・イスの脚まわり、家具などの下の低いすき間まで入り込み、たまったホコリを吸い取ることができます。



ちょいかけフック

フックを搭載しているので、いろんな場所にサッと立てかけて、いつでもサッと使い始めることができます。



ダニ・花粉を逃さない紙パック

当社純正の抗菌※6 3層紙パックは、5μm以上の細かいごみを99.9%キャッチ。ダニや花粉を逃しません。



●1μm（1マイクロメートル）＝1,000分の1ミリ。図はイメージです。
●粒子径5μm以上の粉塵は約99.9%捕塵。3μm以上の粉塵は約99.0%捕塵。1μm以上の粉塵は約95.0%捕塵。当社基準による。

シャープ純正紙パック※a
（抗菌※b3層紙パック）

適用機種	型　番	希望小売価格（税込）
EC-KR70A/KR50A	**EC-530PN**（5枚入）	オープン価格
EC-CR1/XR3/XR2/WR2/KR3/KR2/KR1	**EC-330PN**（5枚入）	1,210円

（ご注意）シャープ純正紙パック以外のものをご使用になった場合は、掃除機の性能・品質等を保証できない場合もありますのでご留意ください。

※a 当社掃除機以外では、ご使用いただけません。

※b 抗菌効果●部品名：紙袋●試験機関：（一財）ボーケン品質評価機構●試験方法：JIS L 1902に基づく菌液吸収法●試験結果：抗菌活性値2.0以上●抗菌剤/有効成分：繊維に抗菌剤を加工●抗菌の処理を行っている部分の名称：紙袋外層紙

※5 当社調べ。一般社団法人 日本電気工業会自主基準に定められた基準ごみを、1日あたりの吸引量を1gとして、紙パックにごみがない状態から満杯になるまでの吸引量を測定。ごみの種類によっては満杯になる日数は異なります。　※6 ●試験機関：（一財）ボーケン品質評価機構●試験方法：菌液吸収法●試験結果：抗菌活性値2.0以上●抗菌剤/有効成分：繊維に抗菌剤を加工●抗菌の処理を行っている部分の名称：紙袋外層紙

●バッテリーは消耗品です。バッテリー劣化は、ご使用状況や動作環境により異なりますが、満充電にしても運転可能時間が、極端に短くなったときはバッテリー交換（有料）してください。●バッテリー（リチウムイオン電池）はリサイクル可能な貴重な資源です。廃棄方法に関しては、お住まいの自治体にお問い合わせのうえ、リサイクルにご協力をお願いします。●バッテリー（リチウムイオン電池）の不適切な廃棄が原因で、ごみ収集車で火災が発生しています。事故が起こらないよう、上記について確認してください。

詳しくは
掃除機
サイトへ＊

＊QRコードは、スマートフォンやタブレット端末のQRコードリーダーで読みとってください。
https://jp.sharp/souji/

ステーションタイプ コードレススティック掃除機

スティック：紙パックレス式　ステーション：紙パック式

自動ごみ収集タイプ
RACTIVE Air STATION

GOOD DESIGN



-H（グレー系）　-W（ホワイト系）



-H（グレー系）

形名	EC-CR1	EC-XR3
運転音	スティック使用時：64～約57dB＊ 自動ごみ収集時：約69dB※1	スティック使用時：55～約52dB＊ ステーション自動ごみ収集時：約60dB※1
標準質量（本体質量）	スティック：1.5（1.0）kg＊※2 ステーション：2.3kg（ACアダプター/電源コード含む）	スティック：1.6（1.2）kg＊※3 ステーション：3.9kg
本体寸法[幅×奥行×高さ]	スティック：220×91×1,106mm ステーション：300×154×601mm 収　納　時：300×154×1,121mm	スティック：221×134×997mm ステーション：200×289×435mm 収　納　時：221×289×1,015mm
最長連続運転時間 ＊	標準モード：約26分※5／約40分※6 自動モード：約6分～約17分※5 強　モ　ー　ド：約6分※5	標準モード：約35分※5／約45分※6 自動モード：約9分～約22分※5 強　モ　ー　ド：約9分※5
バッテリー（リチウムイオン電池）	14.4V　2500mAh/内蔵式バッテリー（ユーザー交換可）	14.4V　2500mAh/内蔵式バッテリー（ユーザー交換可）
充電方式	ステーション（充電スタンド）/コード長 0.9m	ステーション（充電スタンド）/コード長 1.0m
充電時間 ＊※8	約2.5時間	約100分
消費電力	充電中：約15W／充電完了後：約0.4W	自動ごみ収集中：約360W/充電中：約29W/充電完了後：約0.5W
集じん容積	スティック：0.06L※9/ステーション：0.37L※10	スティック：0.05L※9/ステーション：0.37L※10
集じん方式	スティック：紙パックレス式 ステーション：紙パック式	
モーター	軽量モーター	
吸込口	 パワーヘッド（自走パワーアシスト※13） 極吸ヘッド 端までブラシPlus からみにく～いブラシPlus※14 メガマウス構造 ペタッとヘッド から拭きパワーブラシ	
排気クリーン	スティック：フィルター（水洗い可能）／ステーション：抗菌※15 3層紙パック	
ダストカップ	スティック：ワンタッチ着脱ケース	スティック：ワンタッチ着脱ケース／ステーション：着脱カップ
使いやすさ 低騒音化構造		スティック：風切り音低減構造 スティック：ファンネルサイレンサー スティック：ダンピングコントロール ステーション：遮音防振構造・排気音低減構造
使いやすさ ごみ捨て	スティック：ごみ捨て不要→p3「自動ごみ収集ステーション」参照 ステーション：自動ごみ収集/紙パックにさわらずにごみ捨て	ステーション：自動ごみ収集/パックinカップ構造
使いやすさ 水洗い	スティック：回転ブラシ・フィルターケース／ステーション：紙パックホルダー	スティック：回転ブラシ・フィルターケース／ステーション：ダストカップ
使いやすさ 便利機能	LEDライト（緑色）	
エコ 掃除機能	床面検知（自動モード）	
付属品	•すき間ノズル •ACアダプター •抗菌※15 3層紙パック（1枚） •電源コード	•すき間ノズル •抗菌※15 3層紙パック（1枚）

＊ JEMA自主基準（HD-10）により測定。　※1 自社基準により測定。　※2 標準質量は本体、バッテリー、吸込口、ハンドルの合計質量です。本体質量はバッテリーを含む本体のみの質量です。　※3 標準質量は本体、バッテリー、吸込口、ハンドルの合計質量です。本体質量はハンドル、バッテリーを含む本体のみの質量です。　※4 標準質量は本体、バッテリー、パイプ、吸込口の合計質量です。本体質量はバッテリーを含む本体のみの質量です。　※5 室温20℃、満充電、電池初期、標準の吸込口を使用時に測定した最長運転時間。床面の種類、使用環境、使用状態により異なります。　※6 室温20℃、満充電、電池初期、付属のすき間ノズル等使用時に測定した最長運転時間。床面の種類、使用環境、使用状態により異なります。　※7 本体に直接ACアダプターを挿して充電します。バッテリーを取り外して充電器を使用する方式ではありません。　※8 測定は室温20℃。充電時間は周辺温度、使用条件などによって異なります。
※9 当社純正本体フィルターの容量。ごみでいっぱいの状態で運転を続けると自動停止します。必ずごみ捨ててください。　※10 当社純正紙パックの容量。紙パックがごみでいっぱいの状態になると紙パック交換ランプが点灯し、自動ごみ収集できなくなります。必ず交換してください。　※11 当社推奨ごみ捨てラインまでの容積。このラインを超えてごみを吸わせ続けると吸引力が落ちる場合があります。　※12 当社純正紙パックの容量。紙パックがごみでいっぱいの状態で運転を続けると自動停止します。必ず交換してください。　※13 床面の種類、使用環境、使用状態により操作力には差が出ることがあります。

コードレススティック掃除機

	サイクロン式			紙パック式		サイクロン式
	パワータイプ RACTIVE Air POWER	軽量タイプ RACTIVE Air		パワータイプ RACTIVE Air POWER	軽量タイプ RACTIVE Air	マイルームスティック
	 -B（ブラック系）	 -W（ホワイト系）	 -B（ブラック系）	 -B（ブラック系）	 -W（ホワイト系）	 -H（アッシュグレー） -P（アッシュピンク）
	EC-SR70A	**EC-AR50A**	**EC-FR30A**	**EC-KR70A**	**EC-KR50A**	**EC-PT3**
運転音	60～約52dB*	64～約57dB*	67～約60dB*	64～約57dB*	64～約57dB*	ー
本体重量	1.7（1.3）kg*※4	1.3（0.85）kg*※4	1.2（0.84）kg*※4	1.7（1.3）kg*※4	1.5（1.1）kg*※4	1.2（0.94）kg*※4
本体サイズ	スティック時：221×268×1,050mm ハンディ時：105×197×474mm	スティック時：221×233×962mm ハンディ時：99×161×386mm	スティック時：209×227×957mm ハンディ時：99×151×386mm	スティック時：221×258×987mm ハンディ時：96×191×412mm	スティック時：221×258×987mm ハンディ時：96×191×412mm	スティック時：208×230×900mm ハンディ時：89×187×370mm
連続使用時間	標準モード：約45分※5/約90分※6 自動モード：約15分～約35分※5 強モード：約15分※5	標準モード：約40分※5/約60分※6 自動モード：約11分～約28分※5 強モード：約11分※5	標準モード：約32分※5/約45分※6 自動モード：約8分～約21分※5 強モード：約8分※5	標準モード：約45分※5/約90分※6 自動モード：約15分～約35分※5 強モード：約15分※5	標準モード：約35分※5/約50分※6 自動モード：約9分～約24分※5 強モード：約9分※5	標準モード：約25分※5 強モード：約10分※5
バッテリー	25.2V 2500mAh/着脱式バッテリー	18V 2500mAh/着脱式バッテリー	18V 1730mAh/着脱式バッテリー	25.2V 2500mAh/着脱式バッテリー	18V 1730mAh/着脱式バッテリー	10.8V 1730mAh/内蔵式バッテリー※7（ユーザー交換不可）
充電方式	充電器/コード長 0.8m	充電器/コード長 0.8m	充電器/コード長 0.8m	充電器/コード長 0.8m	充電器/コード長 0.8m	ACアダプター/コード長 1.8m
充電時間	約100分	約100分	約4時間	約100分	約4時間	約3.5時間
充電電力量	充電中：約58W/充電完了後：約0.3W	充電中：約40W/充電完了後：約0.5W	充電中：約12W/充電完了後：約0.3W	充電中：約58W/充電完了後：約0.3W	充電中：約12W/充電完了後：約0.3W	充電中：約10W/充電完了後：約0.3W
ゴミ容量	0.3L※11	0.13L※11	0.13L※11	0.59L※12	0.59L※12	0.13L※11
	からみにく～いサイクロン※14			紙パック式		
	遠心分離サイクロン					遠心分離サイクロン
	軽量高出力モーター	軽量モーター		軽量高出力モーター	軽量モーター	標準モーター
						
	パワーヘッド（自走パワーアシスト※13）					フロアヘッド
	極吸ヘッド		コンパクトスリムヘッド	極吸ヘッド		
	端までブラシPlus			端までブラシPlus		
	からみにく～いブラシPlus※14		からみにく～いブラシ※14	からみにく～いブラシPlus※14		
	メガマウス構造			メガマウス構造		
	ペタッとヘッド					
	から拭きパワーブラシ					
	抗菌※16・消臭※17高性能プリーツフィルター（水洗い可能）		ウレタンフィルター（水洗い可能）	抗菌※15 3層紙パック		ウレタンフィルター（水洗い可能）
	ワンタッチ着脱カップ					
	ファンネルサイレンサー	遮音防振構造		遮音防振構造		
	ダンピングコントロール			ダンピングコントロール		
	そこポイ	スルッとポイ		パックinカップ構造		
	回転ブラシ・ダストカップ・フィルター			回転ブラシ・ダストカップ		吸込口・ダストカップ・フィルター
	どこでもライト（緑色）			どこでもライト（緑色）		
	新スグトル構造			新スグトル構造		
	ちょいかけフック					
	着脱式バッテリー					
						ストラップ収納
	床面検知（自動モード）					
	環境配慮設計					
付属品	•コンパクトふとん掃除ヘッド •はたきノズル •スグトルブラシ •すき間ノズル •ハンディノズル •バッテリー •ツールホルダー •充電器 •スタンド台	•スグトルブラシ •すき間ノズル •ハンディノズル •バッテリー •ツールホルダー •充電器 •スタンド台	•すき間ノズル •ハンディノズル •バッテリー •充電器	•コンパクトふとん掃除ヘッド •はたきノズル •スグトルブラシ •すき間ノズル •ハンディノズル •バッテリー •ツールホルダー •充電器 •スタンド台 •抗菌※15 3層紙パック（1枚）	•スグトルブラシ •すき間ノズル •ハンディノズル •バッテリー •ツールホルダー •充電器 •スタンド台 •抗菌※15 3層紙パック（1枚）	•すき間ノズル •ACアダプター（180cm） •ストラップ

※14 当社調べ。試験方法①：人毛（20cmと40cm）を1サイクル0.25gとし、3畳のフローリングにまき、「強」「自動」運転で掃除機をかける。これを10サイクル行う。試験方法②：犬の毛を1サイクル0.25gとし、3畳のフローリングにまき、「強」「自動」運転で掃除機をかける。これを10サイクル行う。試験結果：試験方法①②ともに、1サイクル後の回転ブラシおよび軸へのからみつく毛量が1%以下。床面の種類、使用環境、使用状態、毛の太さや長さによってからむ場合があります。 ※15 ●試験機関：（一財）ボーケン品質評価機構 ●試験方法：菌液吸収法 ●試験結果：抗菌活性値2.0以上 ●抗菌剤/有効成分：繊維に抗菌剤を加工 ●抗菌の処理を行っている部分の名称：紙袋外層紙 ※16 ●試験機関：（一財）ボーケン品質評価機構 ●試験方法：菌液吸収法 ●試験結果（抗菌効果）：抗菌活性値2.0以上（抗菌効果あり） ●抗菌方法：抗菌剤を含浸 ※17 ●試験機関：（一財）ボーケン品質評価機構 ●試験方法：繊維評価技術協議会法

●バッテリーは消耗品です。バッテリー劣化は、ご使用状況や動作環境により異なりますが、満充電にしても運転可能時間が、極端に短くなったときはバッテリー交換（有料）してください。●バッテリー（リチウムイオン電池）はリサイクル可能な貴重な資源です。廃棄方法に関しては、お住まいの自治体にお問い合わせのうえ、リサイクルにご協力をお願いします。●バッテリー（リチウムイオン電池）の不適切な廃棄が原因で、ごみ収集車で火災が発生しています。事故が起こらないよう、上記について確認してください。

遠心分離サイクロン掃除機　POWER CYCLONE

軽量パワフルサイクロン

EC-U100



電源方式	電源コード式	コードの長さ	5.0m
吸込仕事率※a	300〜約60W	本体寸法 [幅×奥行×高さ]	177×304×239 mm
消費電力	850〜約240W	本体質量(標準質量)※3	2.4 (3.8) kg
運転音※1	66〜約58dB	スタンド収納時の高さ (コンパクト収納時の高さ)	約900 mm (約700 mm)
集じん容積※2	0.25L	付属品	すき間ノズル

別売オプション品 ※b

	型番/流通コード	希望小売価格(税込)	適用機種
スタンド台 	EC-DA2	5,500円	EC-SR70A/AR50A/FR30A/KR70A/KR50A/PT3/SR11/AR11/FR11/KR3
タテヨコ曲がるすき間ノズル 	流通コード No.2179360802	4,950円	EC-SR70A/AR50A/FR30A/KR70A/KR50A/SR11/AR11/FR11/KR3
コンパクトふとん掃除ヘッド 	流通コード No.2179360801	3,080円	

※b 当社掃除機以外では、ご使用いただけません。
その他の適用機種や上記以外の別売オプション品については
右のQRコードよりご確認ください。
https://jp.sharp/support/cleaner/option.html

※a 吸込仕事率とは、JIS規格に定められている吸込力の目安で最大（〜最小）値を表示しています。使用時の吸じん力は吸込仕事率以外に吸込口の種類・ごみのたまり具合や床材の違い等により異なります。お掃除の際は、床材に合わせたふさわしい運転モードをお選びください。　※1 運転音の表示は、JIS C 9108による。　※2 当社推奨ごみ捨てラインまでの容積。このラインを超えてごみを吸わせ続けると吸引力が落ちる場合があります。　※3 本体質量はコードリールを含む本体のみの質量です。標準質量は本体（コードリールを含む）、ホース、パイプ、吸込口の合計質量です。

コードレススティック掃除機がより便利に使える交換用バッテリー

詳しくは
バッテリーページへ





型番	BY-7SC25 (EC-SR70A/KR70Aの同梱品と同等)	BY-7SC17 (EC-PR10の同梱品と同等)	BY-5SC25 (EC-AR50Aの同梱品と同等)	BY-5SC17 (EC-FR30A/KR50Aの同梱品と同等)
定　格※4	25.2V 2500mAh	25.2V 1730mAh	18V 2500mAh	18V 1730mAh
交換目安※5	約1,500回(約4年※6)			
希望小売価格(税込)	15,840円	14,850円	11,880円	10,890円
適用機種※7	EC-SR70A EC-KR70A EC-SR11	EC-SR70A※8 EC-KR70A※8 EC-SR11※8	EC-AR50A　EC-AR11 EC-FR30A※9　EC-FR11※9 EC-KR50A※9　EC-KR3※9	EC-AR50A※8　EC-AR11※8 EC-FR30A　EC-FR11 EC-KR50A　EC-KR3

交換用パーツ

型　番	 交換用バッテリー (EC-CR1の同梱品と同等) 流通コード No.2179320037	 交換用バッテリー (EC-XR3/XR2の同梱品と同等) 流通コード No.2179320035	 交換用バッテリー (EC-WR2の同梱品と同等) 流通コード No.2179320036
定　格※4	14.4V 2500mAh	14.4V 2500mAh	14.4V 1730mAh
希望小売価格(税込)	10,890円	10,890円	9,900円
適用機種	EC-CR1	EC-XR3　EC-WR2※9 EC-XR2	EC-XR3※8　EC-WR2 EC-XR2※8

※4 お使いのバッテリー容量（mAh）については、バッテリー裏面の定格銘板でご確認ください。　※5 満充放電をくり返す当社基準による試験の場合。使用条件や環境によってバッテリー寿命は異なります。　※6 1日1回満充放電をした場合の交換目安。　※7 その他の適用機種については表組左上のQRコードよりご確認ください。　※8 ご使用の場合、運転時間・充電時間は短くなります。　※9 ご使用の場合、運転時間・充電時間は長くなります。

商品ご理解のために ■掃除機ご使用について ●記載の製品は日本国内仕様です。海外ではご使用できません。●記載の掃除機は一般家庭用ですので、業務用にはご使用にならないでください。●電気掃除機、充電式掃除機の補修用性能部品の保有期間は、製品の製造打切後6年です。**■カタログについてのご注意** ●当カタログに記載された製品の中で、品切れになるものがありますので、販売店にお確かめのうえ、お選びください。★印の商品は数量に限りがあり、品切れの際はご容赦ください。●製品改良のため、仕様および外観の一部を予告なく変更することがあります。また、商品の色調は印刷のため実物とは異なる場合もありますのであらかじめご了承ください。**■<QRコードから誘導されるサイトについてのご注意>** ●当サイト及び動画の視聴は無料ですが、通信料金はお客様のご負担となります。●当サイト上のコンテンツやURLを予告なく変更もしくは削除することがあります。●QRコードは株式会社デンソーウェーブの登録商標です。

安全に関するご注意
●ご使用の前に「取扱説明書」をよくお読みのうえ、正しくお使いください。　●消費電力が1kW以上の機器は、定格15A以上の電源コンセントに直接接続してお使いください。火災の原因となります。　●灯油、ガソリン、煙草の吸い殻などを吸わせないでください。火災の原因となります。　●掃除機の紙パックは、機能部品です。純正以外の紙パックを使用した場合、モーターが発煙・発火するおそれがあります。

愛情点検　長年ご使用の製品は こまめな点検を！ こんな症状はありませんか？
●スイッチを入れても、ときどき運転しないことがある。●コードを折り曲げると、通電したり、しなかったりする。●運転中、異常な音がする。●本体や充電器が変形していたり、異常に熱い。●コゲくさい臭いがする。●その他の異常や故障がある。

ご使用中止
故障や事故の防止のため、スイッチを切り電源プラグをコンセントから抜き、必ず販売店に点検をご依頼ください。なお、点検・修理に要する費用は、販売店にご相談ください。

●ご購入の際は、購入年月日・販売店名など所定の事項を記入した「保証書」を必ずお受けとりください。●製造番号は、安全確保上重要なものです。お買い上げの際は、商品本体に製造番号が表示されているかお確かめください。■「オープン価格」の商品は、希望小売価格を定めておりません。価格については販売店にお問い合わせください。■このカタログについてのお問い合わせは、お近くの販売店にご相談ください。もし、販売店でお分かりにならないときは、下記のオンラインサポートにアクセスください。

人に寄り添う、シャープの会員サービス
COCORO MEMBERS
ご愛用家電の登録でもっと便利に快適に　今すぐご登録！
https://cocoromembers.jp.sharp/

COCORO STORE **シャープのオンラインストア**

ご質問、お困りごとは、気軽にアクセス。しっかりアシスト！
SHARPオンラインサポート
https://jp.sharp/support/

●お客様ご相談窓口
固定電話からはフリーダイヤル **0120-078-178**
携帯電話からはナビダイヤル **0570-550-449**
〈受付時間〉(年末年始を除く)
○月曜日〜土曜日：午前9時〜午後6時
○日 曜 日・祝 日：午前9時〜午後5時
※フリーダイヤル・ナビダイヤルをご利用いただけない場合は、050-3852-5405

シャープ株式会社
本　　社　〒541-8522
大阪市中央区久太郎町2丁目1番25号
https://jp.sharp/

適正な表示を推進しています
表示を正しく
家電公取協会員

■お求めは信用と技術を誇る当店で　■アフターサービスのお申し込みはお買い上げの店へ

このカタログの内容は、
2026年11月現在のものです。

I.180　EC2611P

VEGETABLE OIL INK
このカタログは環境に配慮した植物油インキを使用しています。