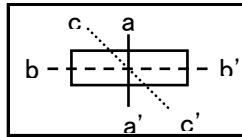


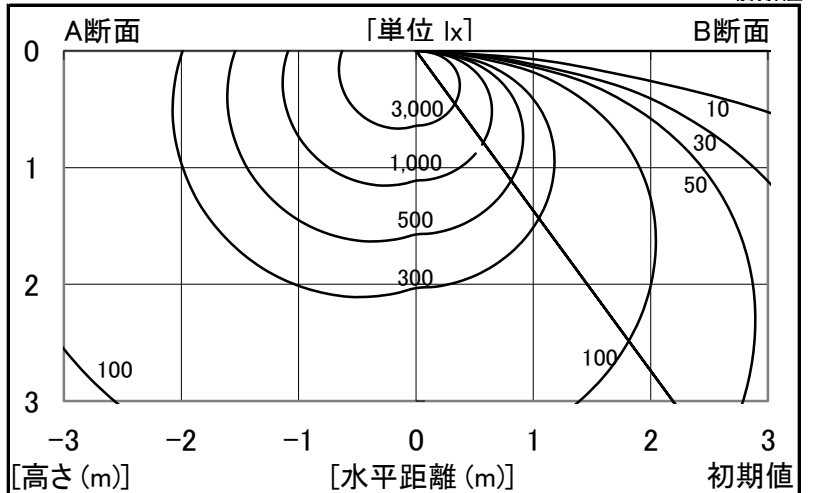
シャープ製LED照明器具 配光データシート 形名 DL-TW4202 (+DL-T441NM×2)



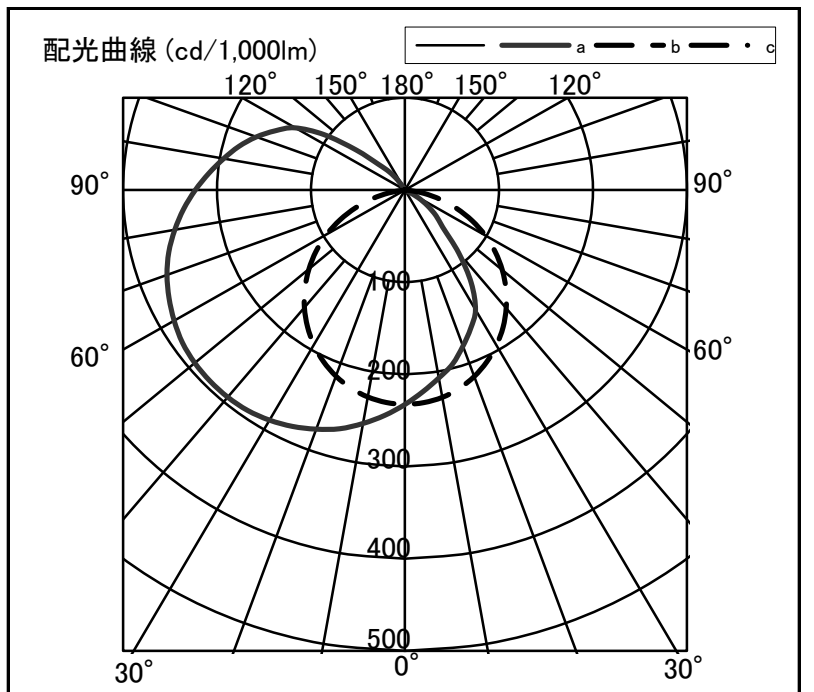
器具光束	5,320 lm
上方光束	950 lm
下方光束	4,370 lm
最大光度	1,560 cd

初期値

光源	40形直管LEDランプ
品番	DL-T441NM × 2
口金	GX16t-5
色温度	5000K
保守率	良:0.86, 中:0.81, 否:0.72
備考	



角度	光度[cd/1,000lm]		
	A-A'	B-B'	C-C'
0	233	233	-
10	257	228	-
20	276	215	-
30	288	194	-
40	293	167	-
50	292	134	-
60	283	96	-
70	269	56	-
80	249	18	-
90	223	0	-
100	196	0	-
110	168	0	-
120	135	0	-
130	68	0	-
140	26	0	-
150	3	0	-
160	0	0	-
170	0	0	-
180	0	0	-



反射率	天井		80						70						50						30		20		0	
	壁	床	70	50	30	70	50	30	70	50	30	50	30	30	30	10	0									
室指数	照明率(×0.01)																									
0.6	57	52	42	40	33	32	54	50	40	39	32	31	37	36	30	29	28	28	23	20						
0.8	68	61	53	49	43	41	64	59	51	48	42	40	47	45	39	38	37	36	31	27						
1.0	75	68	61	56	51	48	71	65	58	54	49	47	53	51	46	44	43	41	36	33						
1.25	83	73	69	63	59	55	78	70	66	61	57	53	60	56	52	50	49	47	42	38						
1.5	88	77	75	68	65	60	83	74	71	65	62	58	65	61	58	55	53	51	46	42						
2.0	95	83	84	75	74	68	90	80	80	72	71	66	72	67	65	62	60	58	53	48						
2.5	100	87	90	79	81	73	95	83	85	76	78	71	77	71	71	66	65	62	57	52						
3.0	104	89	94	83	86	77	98	86	90	80	82	75	81	74	75	70	69	66	60	56						
4.0	109	92	101	87	94	82	102	89	95	84	89	80	86	78	81	75	74	70	65	60						
5.0	112	95	105	90	99	86	105	91	99	87	94	83	89	81	85	78	77	73	68	63						
7.0	115	97	110	94	105	90	109	94	104	90	100	87	93	84	90	82	81	77	73	67						
10	118	99	114	96	110	94	112	96	108	93	105	91	97	87	94	85	85	80	76	71						