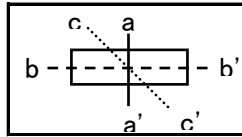



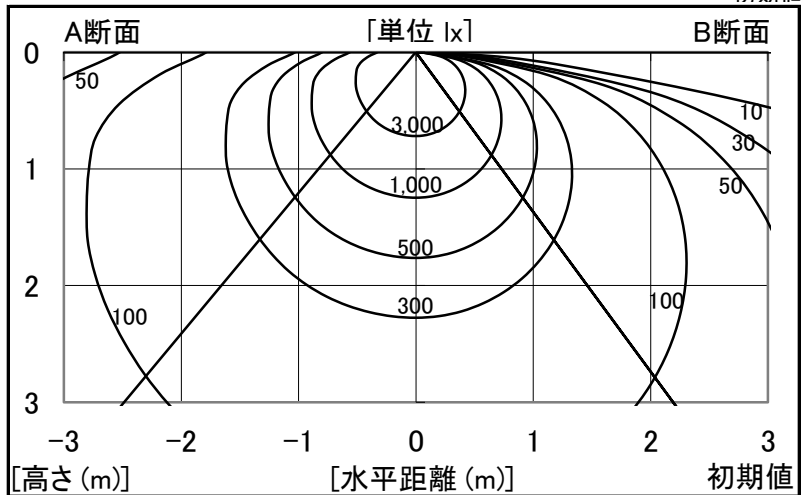
シャープ製LED照明器具 配光データシート 形名 DL-TH4202 (+DL-T441NM×2)



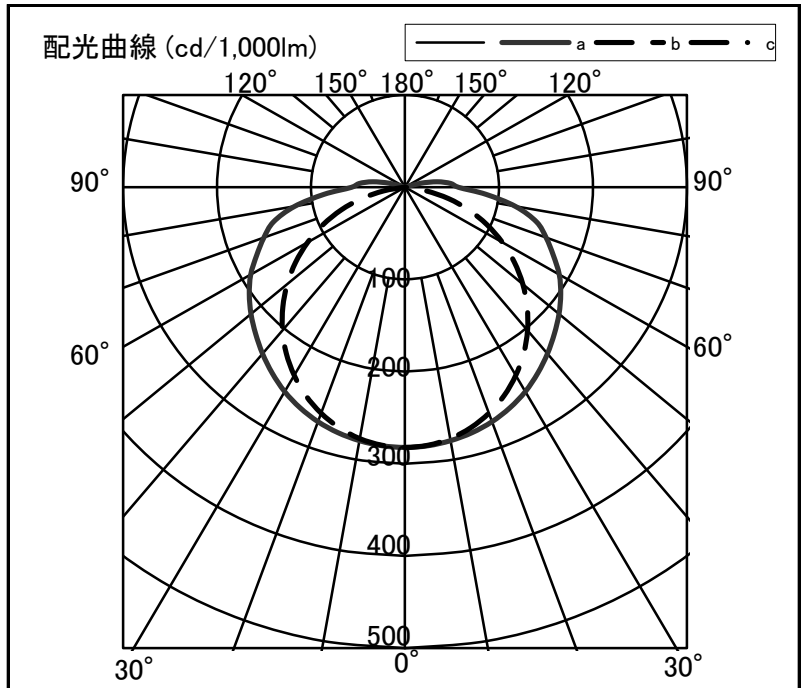
器具光束	5,260 lm
上方光束	186 lm
下方光束	5,074 lm
最大光度	1,485 cd

初期値

光源	40形直管LEDランプ
品番	DL-T441NM × 2
口金	GX16t-5
色温度	5000K
保守率	良:0.86, 中:0.81, 否:0.72
最大取付間隔	a-a 1.5H b-b 1.5H
備考	



角度	光度[cd/1,000lm]		
	A-A'	B-B'	C-C'
0	282	282	-
10	279	277	-
20	271	261	-
30	256	236	-
40	236	203	-
50	214	163	-
60	190	119	-
70	160	72	-
80	119	23	-
90	57	0	-
100	35	0	-
110	1	0	-
120	0	0	-
130	0	0	-
140	0	0	-
150	0	0	-
160	0	0	-
170	0	0	-
180	0	0	-



反射率	天井	80						70						50				30		20		0	
		壁		50		30		70		50		30		50		30		30		10		0	
	床	30	10	30	10	30	10	30	10	30	10	30	10	30	10	30	10	30	10	10	0	0	
室指数		照度率(×0.01)																					
0.6		59	54	44	42	34	33	57	53	43	41	34	33	41	39	33	32	32	32	27	25		
0.8		71	64	55	52	45	44	68	62	54	51	45	43	51	49	43	42	42	41	36	34		
1.0		79	71	64	59	53	51	76	69	62	58	53	50	59	56	51	49	49	48	43	40		
1.25		86	77	72	66	62	58	83	75	70	65	61	57	66	62	58	56	56	54	49	47		
1.5		92	81	78	71	68	63	88	79	76	70	67	63	72	67	64	61	61	59	54	52		
2.0		100	87	88	78	78	71	95	85	85	77	76	71	80	74	73	69	69	67	62	60		
2.5		105	90	94	83	86	77	100	88	91	82	83	76	85	79	79	74	75	72	68	65		
3.0		108	93	99	87	91	81	104	91	96	85	88	80	89	82	84	78	79	76	72	69		
4.0		113	96	105	91	99	87	109	94	102	90	96	85	95	87	90	83	85	81	77	74		
5.0		116	99	110	94	104	90	112	97	106	93	100	89	98	90	94	87	88	84	81	78		
7.0		120	101	115	98	110	95	115	99	111	96	106	93	103	93	99	91	93	88	85	82		
10		123	103	119	101	116	98	118	101	115	99	111	97	106	96	104	94	97	91	89	86		