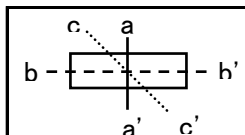


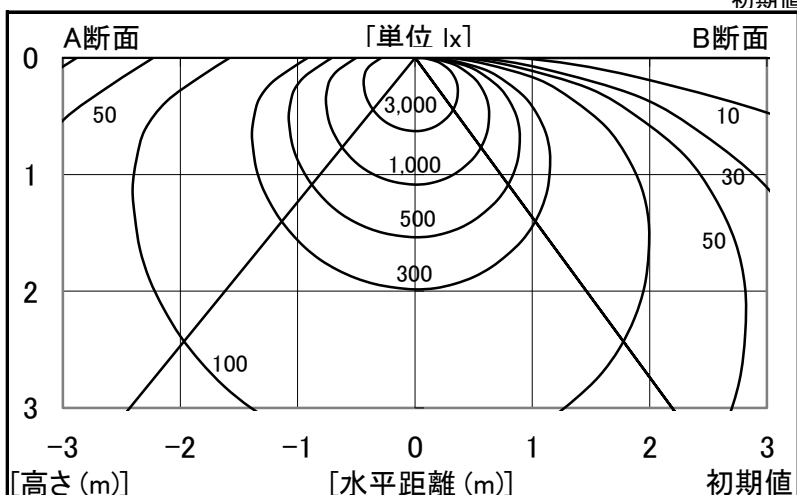
シャープ製LED照明器具 配光データシート 形名 DL-TH4202 (+DL-T432LM×2)



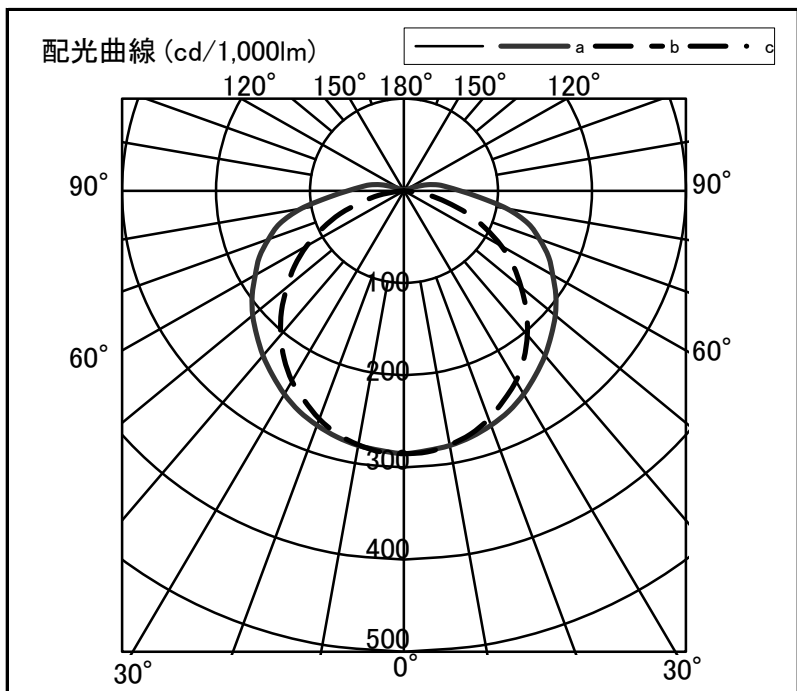
器具光束	4,150 lm
上方光束	183 lm
下方光束	3,967 lm
最大光度	1,182 cd

初期値

光源	40形直管LEDランプ
品番	DL-T432LM × 2
口金	GX16t-5
色温度	3000K
保守率	良:0.90, 中:0.86, 否:0.76
最大取付間隔	a-a 1.5H b-b 1.5H
備考	



角度	光度[cd/1,000lm]		
	A-A'	B-B'	C-C'
0	285	285	-
10	280	280	-
20	270	263	-
30	255	238	-
40	233	204	-
50	210	163	-
60	183	120	-
70	153	72	-
80	111	27	-
90	60	2	-
100	37	-	-
110	13	-	-
120	1	-	-
130	1	-	-
140	1	-	-
150	1	-	-
160	1	-	-
170	1	-	-
180	-	-	-



反射率	80								70								50								30								20								0							
	天井		壁		床		70		50		30		70		50		30		50		30		30		10		0																					
室指数	照度率(×0.01)																																															
0.6	59	55	44	42	35	34	57	53	43	41	34	33	41	40	33	33	32	32	27	25																												
0.8	71	64	55	52	46	44	68	62	54	51	45	43	52	49	44	42	42	41	36	34																												
1.0	79	71	64	59	54	51	76	69	62	58	53	50	59	56	51	49	49	48	43	40																												
1.25	86	77	72	66	62	58	83	75	70	65	61	57	66	62	58	56	56	54	49	47																												
1.5	92	81	78	71	69	64	88	79	76	70	67	63	72	67	64	61	61	59	54	52																												
2.0	100	87	88	78	79	72	95	84	85	77	77	71	80	74	73	69	69	67	62	59																												
2.5	105	90	94	83	86	77	100	88	91	82	83	76	85	79	79	74	75	72	67	65																												
3.0	108	93	99	87	91	81	104	91	95	85	88	80	89	82	83	78	79	75	71	69																												
4.0	113	96	105	91	99	87	108	94	102	90	96	85	94	86	90	83	84	80	77	74																												
5.0	116	98	110	94	104	90	111	96	105	92	100	89	98	89	94	86	88	84	80	77																												
7.0	120	101	115	98	110	95	115	99	110	96	106	93	102	93	99	90	93	88	85	82																												
10	123	103	119	100	115	98	118	101	114	99	111	97	106	95	103	94	96	91	88	85																												