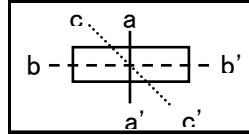


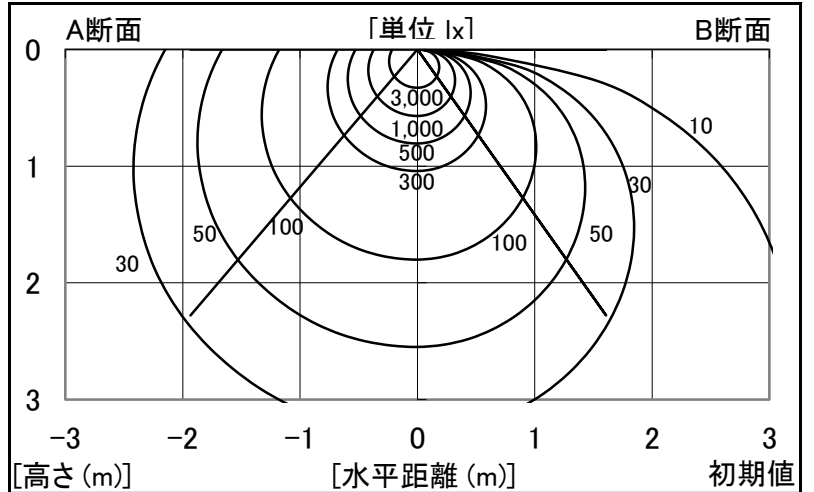
シャープ製LED照明器具 配光データシート 形名 DL-TF2143 (+DL-T242NM×1)



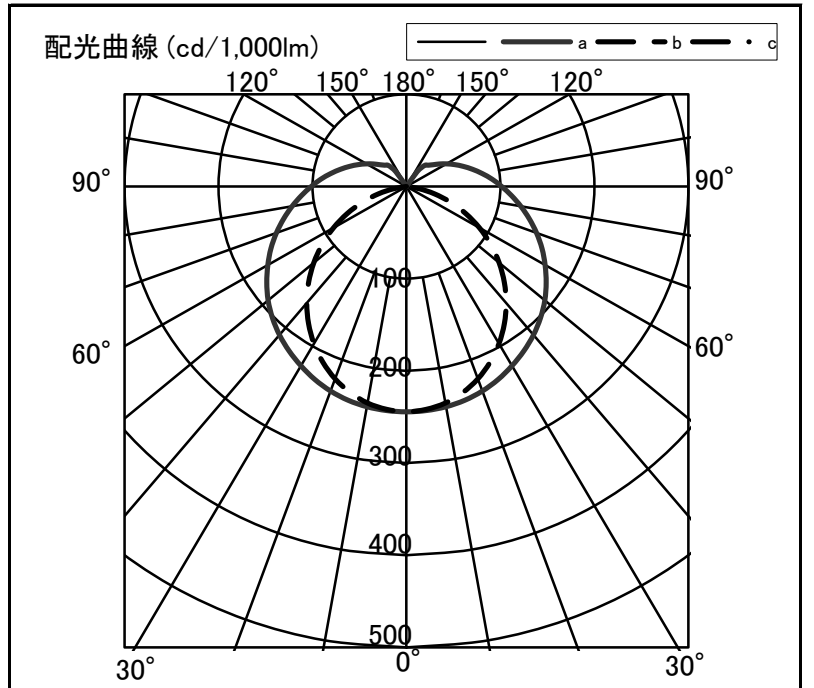
器具光束	1,250 lm
上方光束	193 lm
下方光束	1,057 lm
最大光度	305 cd

初期値

光源	20形直管LEDランプ
品番	DL-T242NM × 1
口金	GX16t-5
色温度	5000K
保守率	良:0.78, 中:0.76, 否:0.72
最大取付間隔	a-a 1.6H b-b 1.4H
備考	



角度	光度[cd/1,000lm]		
	A-A'	B-B'	C-C'
0	244	244	-
10	242	238	-
20	236	222	-
30	224	197	-
40	210	165	-
50	192	129	-
60	170	90	-
70	147	50	-
80	124	14	-
90	101	0	-
100	82	0	-
110	64	0	-
120	49	0	-
130	37	0	-
140	30	0	-
150	0	0	-
160	0	0	-
170	0	0	-
180	0	0	-



反射率	天井						70						50						30		20		0	
	壁		床		床		壁		床		床		壁		床		壁		床		壁		床	
室指数	照明率(×0.01)																							
0.6	57	53	42	40	33	32	54	50	41	39	32	31	38	36	30	30	29	28	23	21				
0.8	68	62	53	50	43	42	65	59	51	48	42	41	47	45	40	39	37	37	31	29				
1.0	76	68	61	57	51	49	72	65	59	55	50	47	54	51	47	45	44	43	37	34				
1.25	83	74	69	63	59	56	79	71	66	61	57	54	61	58	53	51	50	49	43	40				
1.5	89	78	75	68	66	61	84	75	72	66	63	59	66	62	59	56	55	53	48	44				
2.0	96	84	84	75	75	69	91	81	81	73	72	67	74	68	67	63	62	60	54	50				
2.5	101	87	91	80	82	78	96	84	86	77	79	72	79	73	73	68	67	64	59	55				
3.0	105	90	95	83	87	78	99	87	91	81	84	76	82	76	77	72	71	68	63	58				
4.0	110	93	102	88	95	83	104	90	97	85	91	81	87	80	83	76	76	72	68	63				
5.0	113	95	106	91	100	87	106	92	101	88	95	84	91	83	87	80	79	75	71	66				
7.0	116	98	111	94	106	91	110	95	105	92	101	89	95	86	92	84	83	79	75	70				
10	119	100	115	97	111	95	113	97	109	94	106	92	98	89	96	87	87	82	78	74				