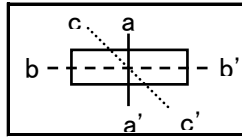



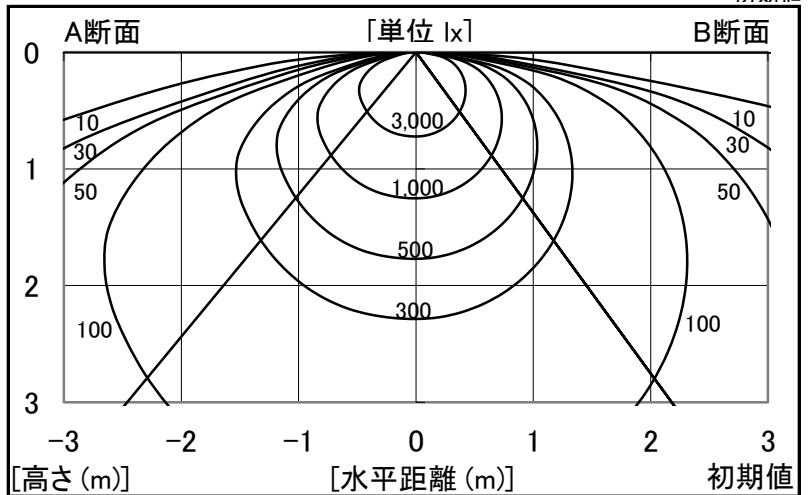
シャープ製LED照明器具 配光データシート 形名 DL-TD4203 (+DL-T441LM×2)



器具光束	4,450 lm
上方光束	0 lm
下方光束	4,450 lm
最大光度	1,499 cd

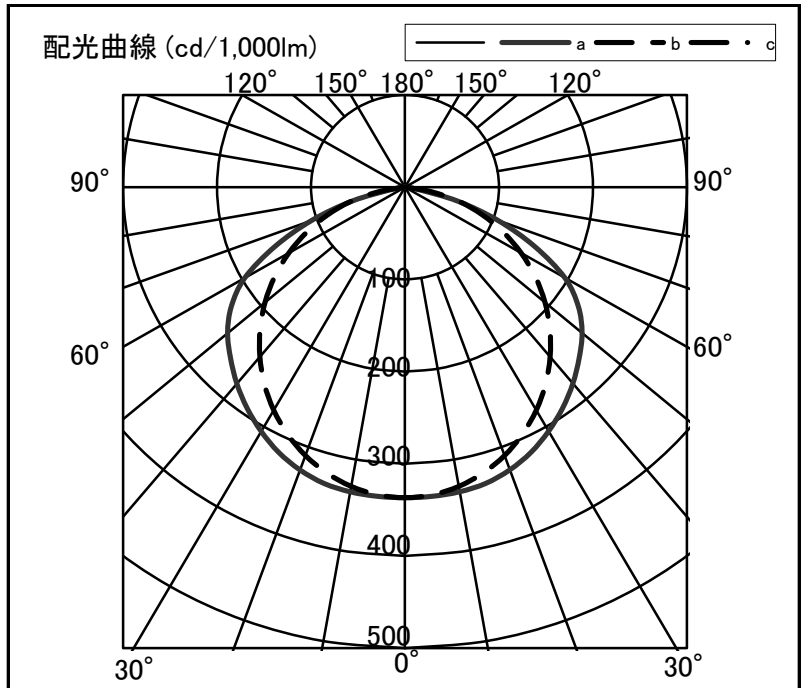
初期値

光源	40形直管LEDランプ
品番	DL-T441LM × 2
口金	GX16t-5
色温度	3000K
保守率	良:0.86, 中:0.81, 否:0.72
最大取付間隔	a-a 1.5H b-b 1.4H
備考	



初期値

角度	光度[cd/1,000lm]		
	A-A'	B-B'	C-C'
0	337	337	-
10	335	329	-
20	326	310	-
30	306	279	-
40	278	240	-
50	246	194	-
60	197	142	-
70	106	87	-
80	15	29	-
90	0	0	-
100	0	0	-
110	0	0	-
120	0	0	-
130	0	0	-
140	0	0	-
150	0	0	-
160	0	0	-
170	0	0	-
180	0	0	-



反射率	80								70								50								30								20								0							
	天井		壁		床		70		50		30		70		50		30		50		30		30		10		0																					
室指数	照度率(×0.01)																																															
0.6	62	57	47	45	38	37	60	56	47	45	38	37	45	43	37	37	37	37	36	31	30																											
0.8	75	68	60	56	50	48	72	66	59	56	50	48	57	54	49	47	48	47	42	40																												
1.0	83	75	69	64	59	56	80	73	68	63	59	56	65	62	57	55	56	54	50	48																												
1.25	91	81	78	71	68	64	88	79	76	70	67	64	73	69	65	63	64	62	57	55																												
1.5	97	85	84	76	75	70	93	83	82	75	74	69	79	74	72	68	69	67	63	61																												
2.0	104	91	94	84	86	78	101	89	91	83	84	77	87	81	81	76	78	75	71	69																												
2.5	109	94	100	88	93	83	106	93	97	87	91	83	92	85	87	81	83	80	76	74																												
3.0	113	97	105	92	98	87	109	95	102	91	96	86	96	88	91	85	87	83	80	78																												
4.0	117	100	111	96	105	92	113	98	107	95	102	91	101	92	97	90	92	88	85	83																												
5.0	120	102	115	98	110	95	116	100	111	97	107	94	104	95	101	93	96	91	88	86																												
7.0	123	104	119	101	115	99	119	102	115	100	112	98	108	98	105	96	100	94	92	90																												
10	126	105	123	104	120	102	121	104	119	102	116	101	111	100	109	99	103	97	95	93																												