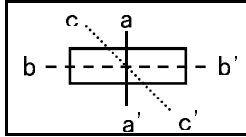
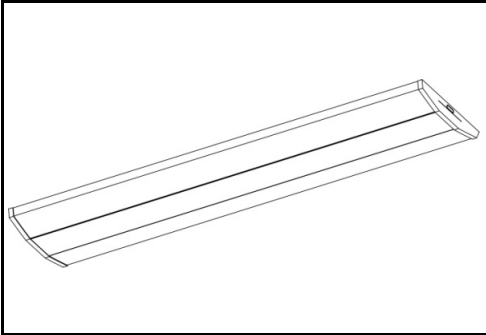
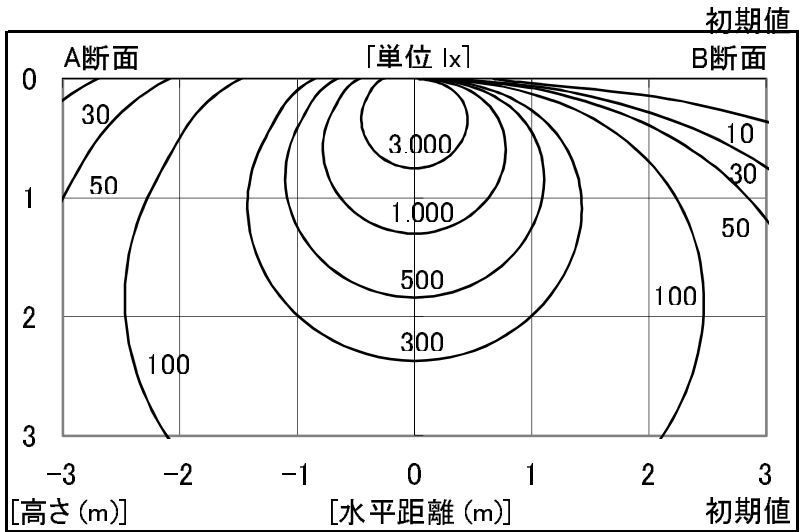


シャープ製LED照明器具 配光データシート 形名 DL-NB02WM

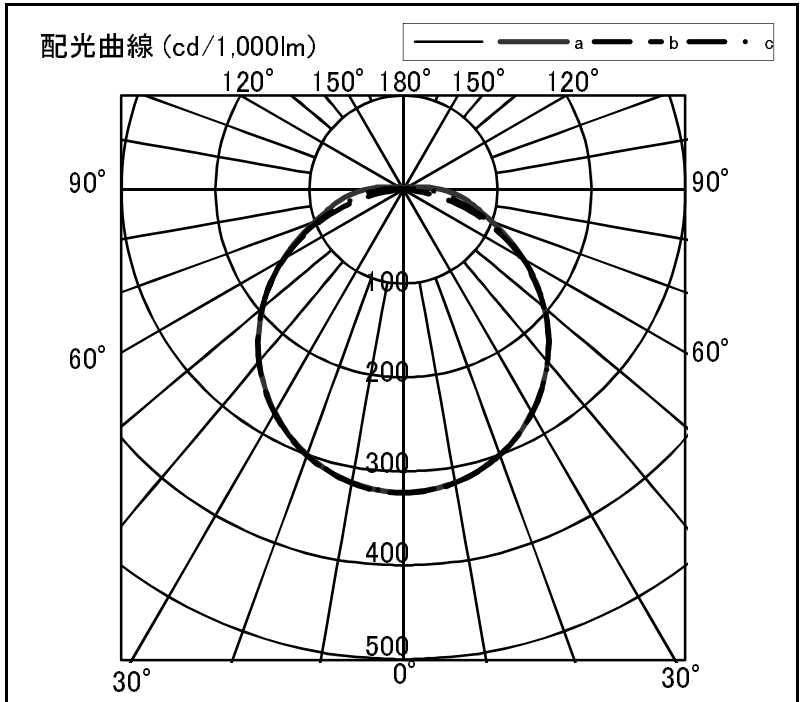


器具光束	5,000 lm
上方光束	148 lm
下方光束	4,852 lm
最大光度	1,612 cd

光源	LED
形式	ストレート型(直付型)
パネル	乳白
色温度	4,000K
保守率	良:0.83 中:0.81 否:0.77
最大取付間隔	a-a 1.4H b-b 1.5H
備考	



角度	光度[cd/1,000lm]		
	A-A'	B-B'	C-C'
0	322	322	322
10	316	317	316
20	300	300	300
30	274	274	274
40	238	239	239
50	196	196	197
60	148	145	148
70	100	89	96
80	69	32	54
90	41	0	26
100	0	0	0
110	0	0	0
120	0	0	0
130	0	0	0
140	0	0	0
150	0	0	0
160	0	0	0
170	0	0	0
180	0	0	0



反射率	天井			壁			床			70			50			30			20			0		
	70	30	10	70	30	10	70	30	10	70	30	10	70	30	10	70	30	10	70	30	10	70	30	10
室指数	照明率(×0.01)																							
0.6	61	56	46	44	37	36	59	55	45	43	37	36	44	42	36	35	35	35	30	28				
0.8	73	66	58	55	49	47	70	65	57	54	48	46	55	52	47	45	45	44	40	37				
1.0	81	73	67	62	57	54	78	71	65	61	56	54	62	59	54	52	53	51	47	44				
1.25	89	79	75	69	66	61	85	77	73	68	64	61	70	66	62	59	60	58	53	51				
1.5	94	83	81	74	72	67	91	81	79	73	71	66	75	70	68	65	65	63	58	56				
2.0	102	88	91	81	82	75	98	87	88	80	80	74	83	77	76	72	73	70	66	63				
2.5	107	92	97	85	89	80	102	90	94	84	86	79	88	81	82	77	78	75	71	69				
3.0	110	94	101	89	94	84	106	93	98	87	91	83	92	85	87	81	82	79	75	72				
4.0	115	98	107	93	101	89	110	96	104	91	98	88	97	89	92	85	87	83	80	77				
5.0	118	100	111	96	106	92	113	98	107	94	103	91	100	91	96	89	91	86	83	81				
7.0	121	102	116	99	112	96	116	100	112	97	108	95	104	94	101	92	95	90	87	85				
10	124	104	120	101	117	99	119	102	116	100	113	98	107	97	105	95	98	93	91	88				