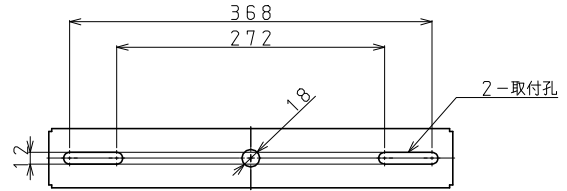
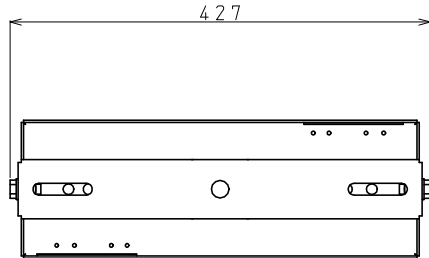
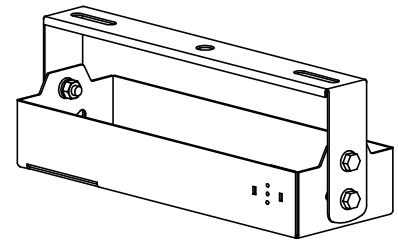
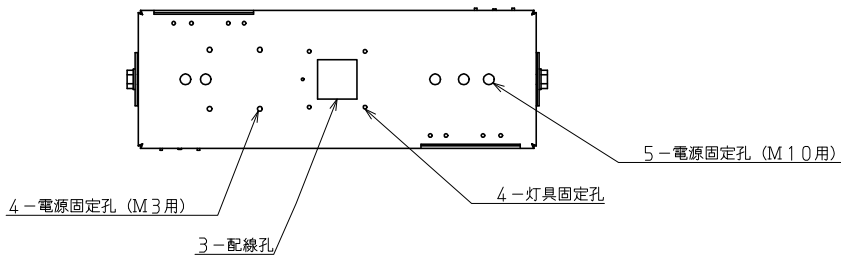
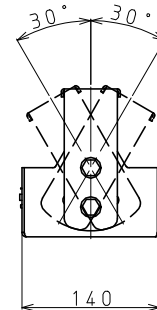
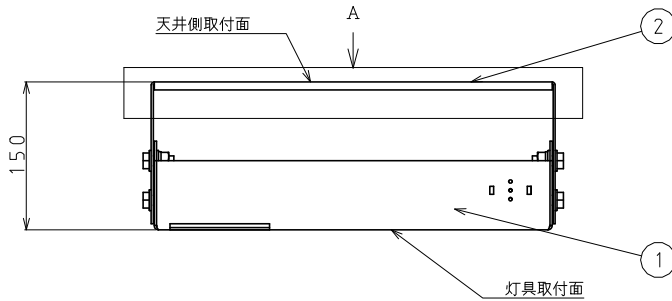


⚠ 安全に関するご注意

- ・この部品は単体では使用できません。
適正な器具と組み合わせて使用してください。
適合外の器具と組み合わせてご使用されますと落下の原因となります。



矢視 A : 取付面部分図



- ・施工上・使用上の注意については、別途工事説明書及び取扱説明書をお読みください。
- ・軽微な仕様は、予告なく変更する場合があります。

記事

1. 適合電源 1 台を収容し、下面に適合灯具 1 台を取付できます。
2. ±30° までの傾斜天井に対応します。

質量：約 3.2 kg

		13	ナット	2	M3	電源固定用として付属
		12	スプリングワッシャ	2	M3	電源固定用として付属
		11	平ワッシャ	4	M3	電源固定用として付属
		10	六角ボルト	2	M3×15	電源固定用として付属
		9	スプリングワッシャ	4	M4	灯具固定用として付属
		8	平ワッシャ	4	M4	灯具固定用として付属
		7	Sタイト	4	M4×16	灯具固定用として付属
		6	ナット	6	M10	2個は電源固定用に付属
		5	スプリングワッシャ	6	M10	4個は電源固定用に付属
		4	平ワッシャ	12	M10	4個は電源固定用に付属
		3	六角ボルト	6	M10×25	2個は電源固定用に付属
		2	取付アングル	1	SPCC t2.3	N4. 5塗装
		1	電源ボックス	1	SPCC t2.3	N4. 5塗装
適合灯具	適合電源	番号	部 品 名	員数	材質・材厚	備考
適合器具 (適合灯具、適合電源各 1 台の組み合わせに限る)		製品名	電源ボックス (小)	尺度 : no scale		承認
		形番	DL-EHK07	作成日 : 2018. 11. 01		櫻井
				図番 : DL-BHK07_SS-02		
						作成
						谷
						林田