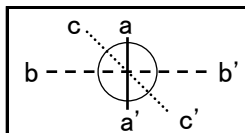


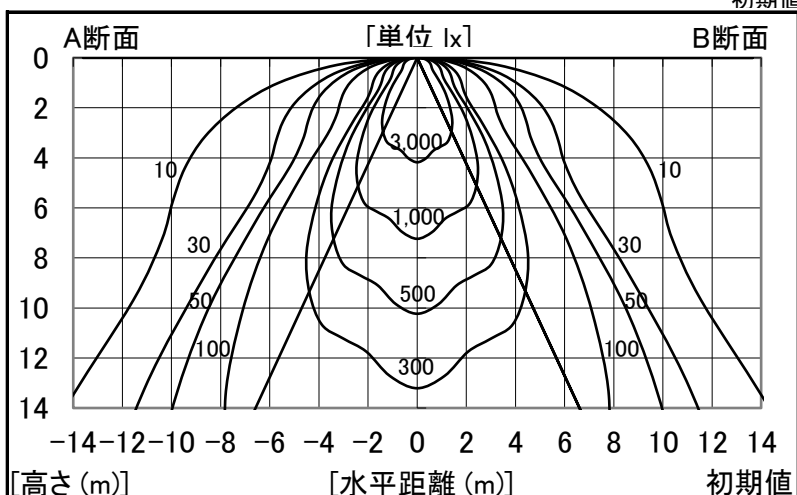
シャープ製LED照明器具 配光データシート 形名 DL-EH402N (+DL-YPH04×2)



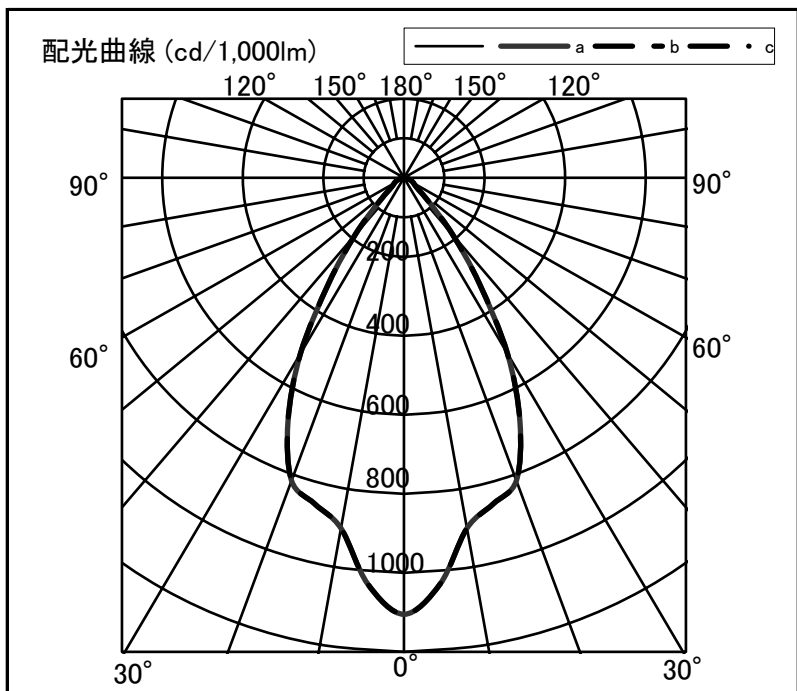
器具光束	45,500 lm
上方光束	1 lm
下方光束	45,499 lm
最大光度	50,272 cd

初期値

光源	LED
形式	高天井照明(電源別置形)
パネル	透明パネル
色温度	5000K
保守率	良:0.92, 中:0.89, 否:0.85
最大取付間隔	a-a 1.1H b-b 1.1H
備考	1/2ビーム角:60°



角度	光度[cd/1,000lm]		
	A-A'	B-B'	C-C'
0	1105	1105	-
10	901	901	-
20	816	816	-
30	514	514	-
40	189	189	-
50	48	48	-
60	28	28	-
70	18	18	-
80	7	7	-
90	0	0	-
100	0	0	-
110	0	0	-
120	0	0	-
130	0	0	-
140	0	0	-
150	0	0	-
160	0	0	-
170	0	0	-
180	0	0	-



反射率	80								70								50				30		20		0				
	天井	壁			床			天井	壁			床			天井	壁			床		天井	壁		床		天井	壁		床
室指数	照度率(×0.01)																												
0.6	88	82	79	75	73	71	87	81	78	75	72	70	77	74	72	70	71	70	67	66									
0.8	97	88	87	82	81	78	95	87	86	82	81	78	85	81	80	77	79	77	74	73									
1.0	103	92	93	87	87	83	100	91	92	86	86	83	90	85	85	82	83	81	79	78									
1.25	107	95	99	91	93	87	105	94	97	90	92	87	94	89	90	86	88	85	83	82									
1.5	111	98	103	93	97	90	108	96	101	93	96	90	97	91	93	89	91	88	85	84									
2.0	115	100	108	97	103	94	112	99	106	96	101	93	102	95	98	92	95	91	89	88									
2.5	118	102	112	99	107	97	115	101	109	98	105	96	104	97	101	95	97	93	91	90									
3.0	120	103	115	101	110	98	117	102	112	100	108	98	106	98	103	96	99	95	93	92									
4.0	123	105	119	103	115	101	119	103	115	102	112	100	109	100	106	98	102	97	95	94									
5.0	125	105	121	104	118	102	120	104	117	103	114	101	111	101	108	100	103	98	96	95									
7.0	126	106	124	105	121	104	122	105	120	104	118	103	113	102	111	101	105	99	98	96									
10	128	107	126	106	124	105	123	106	122	105	120	104	114	103	113	102	106	101	99	97									