

# 電子黒板の導入で、授業のクオリティがアップ 板書した内容もそのまま保存できる機能が大きなメリットです



## ■ 導入先

### ジャパンナーススクールさま

- 大阪／大阪市
- 2011年5月開校の看護師国家試験対策予備校。授業料がリーズナブルな土日限定授業で人気を集められている。中国、インドネシアなどからの海外留学生も多数在籍。



## ■ 導入商品

### タッチパネル一体型ディスプレイ

PN-L600B (60v型) ×1台

### デジタルフルカラー複合機 / デジタル複合機

MX-2310F ×1台 / MX-M260FG ×1台

- 2011年5月、教室の開校に伴い、電子黒板とデジタルフルカラー複合機を導入。

販売:株式会社ムーヴ・ソリューションウェイさま

## こんなソリューションを実現しました。


### 導入前の課題

開校当初はホワイトボードを使用していましたが、1日の授業で板書する量はボード延べ100枚分。講師は1人で、繰り返し文字を消すという作業と時間が負担になっており、その負担軽減と授業のスピードアップが課題でした。

電子黒板にタッチするだけの動作で簡単に新規シートを表示できるため、「消す作業」が省略できました。

問題集もカラー複合機でスキャンすれば、電子黒板にパッと表示。スピーディな授業が実現しました。

黒板の内容を、生徒に復習用としてUSBメモリー等でデータ提供し、当校の付加価値アップにつなげていきます。



ジャパンナースクール  
代表 深田弘子さま

## ■ 導入の背景

**1日の授業で板書する量はボード100枚分。  
消す作業と時間が大きな負担でした。**

当校は、土日の午前10時から午後6時まで授業を行い、1講座60名の生徒に対し講師は私1人です。開校当初はホワイトボードを使用していましたが、1日5～6時間の授業で板書する量はボード100枚分に上りました。そのため、黒板消しを使って「消す」という作業に、大きな手間と時間がかかり、効率アップを図りたいと電子黒板導入の検討を始めました。

## ■ 選ばれた理由

**スピード感ある授業をしたい。  
デモ機で使用感を確認し、採用決定。**

当校の生徒たちは、年1回の国家試験に向け頑張っており、少しでも効率よくスピーディな授業をしたいという思いがありました。また、他の教室との差別化を図るべく、より快適な学習環境を作ることも当校のモットーです。

以前から電子黒板に関心を持っていたこともあって、ご販売店の(株)ムーブ・ソリューションウェイさんから、電子黒板の提案を受け、シャープ恵美須ビルでのデモを体験。液晶の鮮明さとシンプルな操作性を確認し、即座に採用を決定しました。

## ■ 導入後の効果


**ワンタッチで新規のシートを表示。  
複合機との連携でスキャン機能もフル活用。**

電子黒板なら、ワンタッチで新規のシートが表示することができて、課題だった「消す作業」が無くなり、時間と手間が解消されました。また複合機との連携で、問題集をスキャンして電子黒板に表示できる機能も活用しており、複雑な人体図などを書く手間も省けて、スピーディな授業が実現しました。さらに、次々に板書したシートが保存できるので、さかのぼって表示し授業を続けることが可能なことも、電子黒板ならではの大きなメリットです。


## ■ 今後の展望

**授業内容をデータ化して提供し  
生徒の復習もサポートしたい。**


今後、希望する生徒には、PDF化した授業のデータを提供したり、生徒だけが閲覧できる当校のホームページに、授業データを掲載することも計画中です。生徒の復習もサポートして当校の付加価値アップにつなげるなど、これからも電子黒板の機能をフル活用して、他の教室にはないサービスを提供していきたいと思っています。



専用タッチペンで解説をカラフルに見やすく



前のシートがサムネイルで表示され、遡って解説することも可能に



「たくさんの問題集をスキャンで表示して、授業がスピーディになりました」と喜ばれる深田さま